

муниципальное автономное дошкольное образовательное учреждение
«Детский сад № 112»
ИНН 2465105850 КПП 246501001 БИК 010407105 ОГРН 1062465077740
ОТДЕЛЕНИЕ КРАСНОЯРСК БАНКА РОССИИ/УФК по Красноярскому краю г. Красноярск
(МАДОУ № 112 л/с 30196Я73240, 31196Я73240)
Расчетный счет: 03234643047010001900, ЕКС: 40102810245370000011
660132 г. Красноярск, пр. 60 лет образования СССР, 41 телефон 225-31-63 e-mail: dou112@mailkrsk.ru

Занятия по развитию речи с элементами ЛЕГО – конструирования в подготовительной группе.

Конструирование по русской народной сказке «Гуси-лебеди»

Цель: Развитие связной речи детей, с использованием Лего-технологии через ознакомление со сказкой.

Задачи:

Образовательные: активизировать речь детей по средствам вовлечения их в разговор на определенную тему.

Пополнять активный словарь детей.

Формировать грамматический строй речи: отрабатывать навык согласования прилагательных с существительными;

Способствовать развитию связной речи: составлять небольшой описательный рассказ о своей постройке; обозначать свои действия словами.




Обучать детей умению выслушивать и осмысливать задание, выполнять соответствующие действия по инструкции педагога, продолжать учить строить.

Развивающие: развивать внимание, воображение, фантазию, мелкую моторику рук.

Развивать зрительное восприятие, коммуникативные умения.

Воспитательные: воспитывать умения работать в парах, коллективно, объединять свои поделки в соответствии с общим замыслом, договариваться, кто какую часть работы будет выполнять.

Предварительная работа: Чтение сказки «Гуси лебеди». игры-занятия с конструктором.

Этапы	Содержание	Комментарии
<p>Мотивационно-побудительный этап</p>	<p>Давайте, друзья, улыбнемся друг другу Улыбки подарим гостям Ну что, вы готовы..... Тогда за работу Удачи желаю всем нам.</p> <p>-Ребята, сегодня нас ожидает необыкновенное путешествие, а куда вы узнаете, отгадав загадку.</p> <p>В ней всегда конец хороший, Добрый молодец пригожий, Бабка-Ежка у окна, Угадайте, кто она? Дети. Это сказка! -Правильно ребята, это сказка!</p> <p>Предлагаю начать нашу прогулку с волшебных слов, при помощи которых мы с вами окажемся в сказке. Мы покружимся, Мы повертимся, И со сказкою Скоро встретимся.</p>	<p>Дети стоят в кругу.</p>  
<p>Основной этап</p>	<p>Слышен стук в дверь. - Ой, у вас занятие? Извините. Ребята, я шла к вам в группу, и услышала, что кто-то плачет. Увидела макет и девочку, которая горько плакала. Ей нужна помощь. А вы можете изменить свои планы? А из какой она сказки, вы узнаете, отгадав загадку.</p> <p>-Утащили злые птицы Кроху-братца у сестрицы, Но сестричка, хоть мала Все же малышка спасла. Что за птицы в сказке были И кому они служили? (Гуси лебеди и Баба Яга) Ребята, вы, наверное, знаете, как зовут эту девочку? Аленушка рассказала мне свою историю: -Гуси лебеди унесли моего братца Иванушку. И оставили на поляне конверт с заданием.</p>	<p>Заходит логопед группы с макетом и с девочкой.</p> 

Чтобы ей вернуть, брата, нужно достроить макет сказки, и по нему она узнает путь дорожку к своему братцу, но она не может справиться одна, нужна ваша помощь.
Ребята вы сможете помочь?
Тогда давайте вместе с вами отгадаем загадки? За правильный ответ вы получите схему постройки для макета.

1. Загадка первая.

Попало наше тесто
В горячее место.
Попало – не пропало,
Румяной булкой стало.
(Печка.)

Молодцы, правильно угадали. Это печка.

-Что печка испекла?

-Пироги бывают с разной начинкой.

(яблоко, клубника, грибы, капуста, морковь, тыква, рыба, творог).
пирог с капустой – капустный пирог,
пирог с яблоком – яблочный пирог,
пирог с клубникой – клубничный пирог,
пирог с грибами – грибной пирог,
пирог с морковью – морковный пирог,
пирог с тыквой – тыквенный пирог,
пирог с рыбой – рыбный пирог,
пирог с творогом – творожный пирог.

-Хорошо, следующая загадка.

2. Стоит чудо-дерево,

На дереве – мячики:

Летом – зеленые,

Осенью – румяные.

Яблоня.

- В сказках часто упоминаются яблоки.

Какими словами говорят о яблоках?

(наливные, медовые, молодильные, румяные, ароматные, душистые...)

- Вы ребята, молодцы!

3. Ребята, а вот и ещё одна загадка:

-Течёт, течёт – не вытечет, бежит, бежит – не выбежит.

(Речка)

- Но речка непростая, а какая? (ответы детей: Молочная река, кисельные берега.)

Показывает конверт с заданием.



Отдает Лего- схему макета печки.



Отдает Лего-схему яблони.



- Скажите, какая речка бывает? (ответы детей: глубокая, широкая, узкая, быстрая, шумная)

- Ребята, ну вот вы получили схемы построек. Скажите, а из чего сделан макет? Тогда и постройки мы будем с вами создавать из лего- конструктора. Прежде чем мы начнем работать, давайте немного разомнемся:

ФИЗИЧЕСКАЯ МИНУТКА

«Лебеди»:

Лебеди летят, крыльями машут,
(плавные движения руками)
Прогнулись над водой,
Качают головой, (наклоны вперед,
прогнувшись)

Прямо и гордо умеют держаться,
Тихо-тихо на воду
салятся (приседания)

-Работать вы будете в парах. Сегодня утром каждый из вас выбрал себе цвет, он у каждого на футболке. Сейчас вы проходите к своим столам, где стоят корзинки с лего конструктором. Подходите к тому столу, на котором стоит корзинка такого же цвета как ваш кружок.

-Ну что ж, ребята! Вы отлично справились с непростыми заданиями. Давайте теперь ваши постройки поставим на макет, который принесла нам Аленушка.

Отдает Лего-схему речки.






Произносится текст и выполняются сопровождающие движения.



Дети подходят к столу с лего деталями.



	<p>-Аленушка, теперь сможет узнать путь дорожку до своего братца.</p> <p>-Ребята, а давайте мы с вами покажем нашу сказку Аленушке, и она найдет дорогу до избушки бабы яги. А в этом нам поможет макет.</p> <p>- «Сказка, двери закрывай! В детский сад нас отпускай!»</p>	<p>Дети несут свои постройки и расставляют на макете.</p>  <p>Дети между собой распределяют роли, выбирают ведущего и каждый по очереди рассказывает последовательность сказки.</p>   <p>Дети выполняют движения.</p>
<p>Рефлексивный этап</p>	<p>-Что интересного было на занятии? -С какими трудностями вы столкнулись? -Скажите пожалуйста, что помогло нам быстро, правильно и интересно пересказать сказку «Гуси-лебеди»? - Как вы думаете, мы справились с заданием?</p>	