

**Муниципальное бюджетное дошкольное образовательное учреждение  
«Детский сад № 29»  
г. Красноярск**

**Отчет за ноябрь 2022г по проекту  
«Оригами как средство решения  
педагогических задач»  
в старшей группе Солнышко.**

**Подготовила и провела:  
Воспитатель Козина О. Н.**

**2022 г.**

## **Цель проекта:**

Развитие творческих и конструктивных способностей детей дошкольного возраста в процессе конструирования из бумаги в технике оригами.

## **Задачи:**

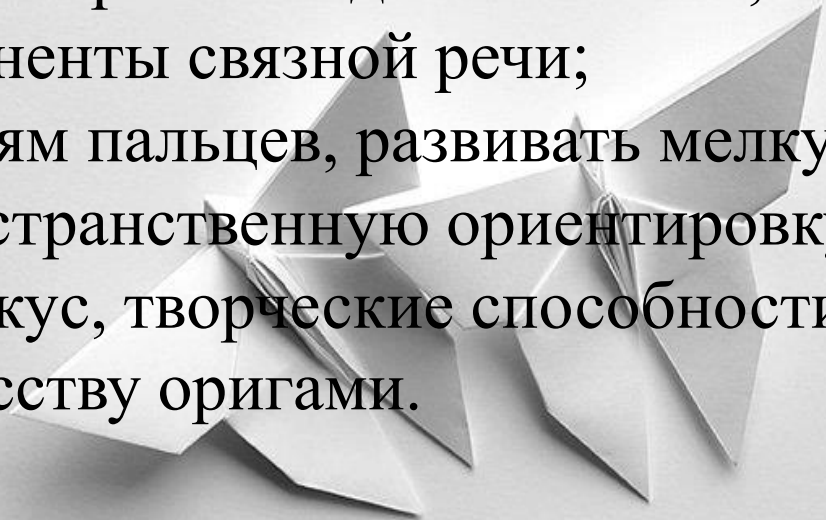
Познакомить детей с техникой оригами, базовыми формами;

Учить навыкам складывания наиболее простых моделей оригами, использовать их в театральной деятельности, развивая при этом все компоненты связной речи;

Приучать к точным движениям пальцев, развивать мелкую моторику рук, глазомер, пространственную ориентировку;

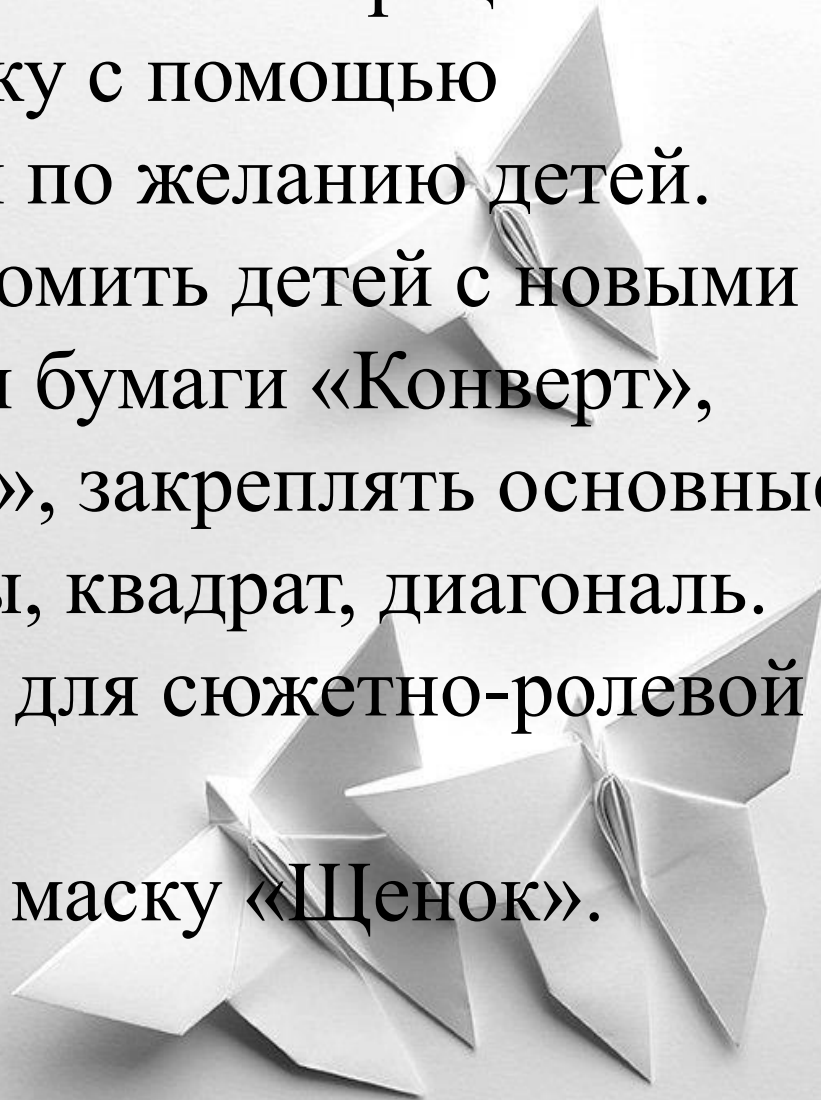
Развивать художественный вкус, творческие способности;

Воспитывать интерес к искусству оригами.



## План работы. Ноябрь 2022г.

1. Познакомить детей с пооперационной картой. Сделать фигурку с помощью пооперационной карты по желанию детей.
2. Продолжать знакомить детей с новыми приемами складывания бумаги «Конверт», «Двойной треугольник», закреплять основные понятия: углы, стороны, квадрат, диагональ.
3. Сделать кошелек для сюжетно-ролевой игры «Магазин».
4. Сделать Ободок- маску «Щенок».







Знакомимся с  
пооперационными  
картами,  
условными  
обозначениями.  
Изготовление  
подвижной  
поделки «Лающая  
собачка».





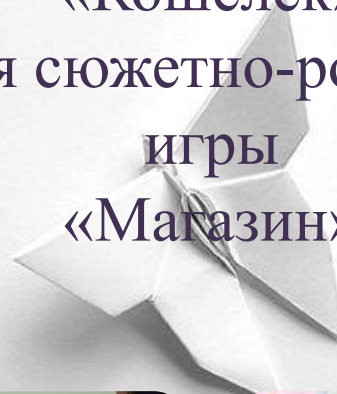
Учимся складывать основные базовые формы «Двойной треугольник», «Конверт». Делаем из базовой формы «Двойной треугольник» поделку «Рыбка».







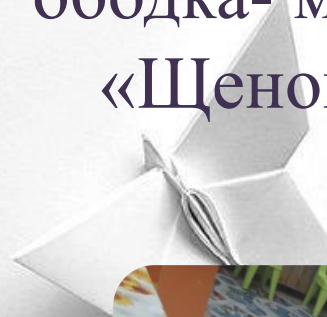
Изготавливаем поделку  
«Кошелек»  
для сюжетно-ролевой  
игры  
«Магазин».







# Изготовление ободка- маски «Щенок».







Индивидуальная  
работа  
по-желанию детей.





Спасибо за внимание!

