

муниципальное бюджетное дошкольное образовательное учреждение

«Детский сад № 311»

660119 г. Красноярск, бульвар Солнечный, 4а

ОГРН 1022402485841

ИНН / КПП 2465041042/246501001

тел. (391) 225-16-47

e-mail: dou311@mail.ru

«АЗБУКА»



**Дидактическое пособие
для детей старшего дошкольного возраста**

Авторы:

Дарья Георгиевна Геращенко, воспитатель

Наталья Георгиевна Шемякина, воспитатель

Олеся Александровна Солодкова, воспитатель

Надежда Александровна Киселева, воспитатель

Красноярск 2021

Паспорт дидактического пособия


Название	<p style="text-align: center;">«АЗБУКА»</p> 
Предназначение	<p>Содействие в формировании у детей старшего дошкольного возраста мотивации к обучению в школе, приобретение первоначальных представлений о школьной жизни, усвоении и запоминании полученной информации. Обогащение развивающей среды центра «Играем в школу».</p>
Цель	<p>Ознакомление детей с буквами русского языка через занимательный характер представленного в пособии материала.</p>
Задачи	<p><u>Образовательные:</u></p> <ol style="list-style-type: none">1. Формировать графический образ буквы.2. Знакомить с алфавитным названием буквы.3. Соотносить звук и его символ.4. Обогащать словарный запас детей названиями предметов из школьной жизни. <p><u>Развивающие:</u></p> <ol style="list-style-type: none">1. Способствовать развитию фонематического слуха, зрительного восприятия и внимания, а также тактильного восприятия. <p><u>Воспитательные:</u></p> <ol style="list-style-type: none">1. Содействовать проявлению интереса у детей к играм с буквами.2. Совершенствовать коммуникативные качества детей.
Возрастная группа	<p>Предназначен для детей от 5 лет.</p>
Материалы	<p>Папка - регистратор на кольцах, цветной картон А4, фетр, ткань разной фактуры.</p>

Описание дидактического средства



Дидактическое пособие представляет собой интерактивную книгу, на страницах которой ребенок не только откроет для себя, как выглядят и звучат буквы русского алфавита, но и сможет потренироваться в выполнении интересных и увлекательных заданий.



Каждой букве посвящена одна страничка формата А4. Буквы изображены с помощью разного материала и являются объёмными (ткань, кожа, замша, сетка и т.д.). Рядом с буквой находится красочная картинка-предмет, название которого начинается с этой буквы.



Оригинальность, эксклюзивность пособия заключается в том, что изображения на картинках, так или иначе связаны со школьной жизнью (школьные принадлежности, пособия, одежда, школьные завтраки и т.д.)
(А – азбука, Б – букварь, Г- глобус, Д- дневник и т.п.)





Над буквой расположена картинка с указанием правильного звукового произношения данной буквы (БЭ..., ВЭ..).



Ниже ребенок должен выполнить игровое задание, которое поможет запомнить зрительный образ буквы, например, «Найди спрятанные буквы», «Добавь недостающий элемент буквы», «Обведи контур» и т.д.

Эта часть страницы заламинирована, что позволяет упражнению делать неограниченное количество раз: нужно всего лишь стереть салфеткой предыдущее выполнение. В комплекте идет фломастер на водной основе, который легко удаляется влажной салфеткой.





Книга удобна в использовании, имеет привлекательный дизайн, помогающий дополнить ППРС группы.

Применение дидактического средства

Пособие может использоваться в самостоятельной и совместной деятельности воспитателя и ребёнка:

1. Сюрпризный (организационный) момент.
2. Наглядно-демонстрационный материал.
3. Организация игровых упражнений.
4. Как часть НОД (например, на занятиях по обучению грамоте).
5. Индивидуальная, подгрупповая работа с детьми, а также в паре и малыми группами.
6. В свободной деятельности ребенка.

Также пособие может использоваться родителями в работе с детьми.

Методические рекомендации по использованию дидактического средства

Дошкольник способен воспринимать информацию только в игровой форме. Игра разнообразит обучение, избавит от скучной обязанности заниматься, поможет привить любовь к чтению. Исходным принципом дошкольного обучения чтению является то, что знакомству с буквой предшествует работа над звуками, которые обозначаются данным знаком. Для того чтобы научиться читать, ребенку нужно сделать два важных открытия: сначала обнаружить, что речь «строится» из звуков, а потом открыть отношения звука и буквы. В этом нам помогает дидактическое пособие «Азбука». Расположенные на страничках пособия Буквы предлагают поиграть.

Игра начинается с обложки: «Составь слово «Азбука»».



На развороте, в кармашке, расположены маркеры, салфетки и ластик для выполнения заданий.



Игры:

«Угадай на ощупь». Дети закрытыми глазами, выбирают букву и угадывают ее на ощупь.

«Найди спрятанные буквы»

«Добавь недостающий элемент буквы - Б»

«Пройди лабиринт в букве В»

«Раскрась, только те груши, где правильная буква Г»

«Найди правильные буквы Д»

«Раскрась только правильные буквы Е»

«Соедини точки от Ё до Ё»

«Добавь недостающие часть Ж»

«Обведи контур З»

«Определи Не правильную И»

«Раскрась картинку с Й»

«Раскрась только правильную К и соедини ее с Карлосом»

«Соедини заглавные и маленькие буквы Л и М»

«Раскрась букву М»

«Нарисуй ниточку к шарiku с правильной С»

«Пройди лабиринт в букве Т»

«Найди букву У»

«Обведи по образцу букву Ф»

«Соедини букву с картинкой, на которую она начинается»

«Заштрихуй букву Ц»

«Раскрась предметы на которых написано Ч»

«Раскрась такие же букву Ш, Щ»

«Обведи по точкам Щ»

«Найди мягкий знак и посчитай, сколько их»

«Найди букву и обведи Э»

«Нарисуй ящерице дорожку к укрытию, обведи предметы»

«Угадай из чего сделана буква...?»

«Расскажи на что похожа буква»



**Тридцать три родных сестрицы,
Писанных красавицы
На одной живут странице,
А повсюду славятся!**

