



Консультация для родителей «Проводим праздники с пользой»


Уважаемые родители, приближается яркий и долгожданный праздник – Новый год! Вместе с ним приходят и новогодние хлопоты, и мы хотим Вам дать несколько логопедических новогодних советов.


 В первую очередь для детей Новый год начинается тогда, когда они вместе с Вами украшают квартиру и главный символ праздника - елку. Используйте эти моменты для развития лексико-грамматической стороны речи, обогащения словарного запаса детей. Каждое действие сопровождайте словом, дидактической игрой.




 Поиграйте с детьми, например, в игру «Посчитай снежинки». Она поможет закрепить согласование имен существительных с числительными (одна, две, три снежинки...).





 Украшая окна и стены, попросите детей Вам помочь, поясняя, где разместить снежинки или узоры - это позволит развить умение ориентироваться в пространстве, использовать предлоги «над», «под», наречия «слева» и «справа».

 Нарядя елку, поиграйте в игру «Новогодние игрушки». Попросите описать игрушки (красивые, яркие, блестящие, разноцветные, новые, нарядные, новогодние и т.д.).

 Предложите ребенку составить предложения с двумя словами-признаками о елочной игрушке, которую он берет из коробки, чтобы повесить на елку; сказать, куда он ее повесит. Дайте образец: «Я взяла блестящий красный шар. Я повешу блестящий красный шар на елку».



 После того, как елка уже украшена, попросите назвать все украшения одним словом - «Новогодние игрушки».

 Дети с удовольствием не только украшают, но и готовят различные новогодние поделки: оригами, аппликации, узоры. Поиграйте с ними в игру «У кого самая ажурная снежинка?», попросите вырезать как можно больше отверстий на ней. Используйте пальчиковые игры на новогоднюю

тему. Это все способствует развитию мелкой моторики".



Особое внимание в подготовке к празднику старайтесь уделить стихам – при заучивании стишка, не забывайте про звуки, которые ребенок уже научился произносить, чтобы при прочтении стихотворения слова, с данными звуками, проговаривались верно.



Не забудьте вместе с ребёнком написать письмо Деду Морозу. Ребенок проявит свои творческие навыки, и нарисует желаемый подарок на Новый год, а взрослый сделает необходимые надписи.



Сходите с ребёнком на новогоднее представление, посмотрите новогодние мультфильмы. И обязательно обсудите сюжет: что понравилось, чем запомнилось, с чем не согласен.

Искренне надеемся, что Вы сохраните за новогодние каникулы нашу совместную работу! 😊

🌲 Удачи, успехов, счастья в наступающем Новом 2024 году! ❄️🧊🎁🎉🌲🌲