



СОЦИАЛЬНО-
ОБРАЗОВАТЕЛЬНЫЙ ПРОЕКТ
по культуре безопасного поведения
на дорогах
для всей семьи

«БЕЗОПАСНАЯ ДОРОГА»



БЕЗОПАСНАЯ
ДОРОГА



 HYUNDAI



О проекте «Безопасная дорога»

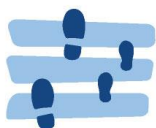
Проект направлен на формирование и популяризацию культуры безопасного поведения детей и взрослых на дорогах.

Цели проекта:

- Поддержать федеральную целевую программу «Повышение безопасности дорожного движения в 2013—2020 гг.» с целью снижения количества дорожно-транспортных происшествий с участием детей.
- Способствовать формированию культуры безопасного участия дошкольников и их родителей в дорожном движении и распространению лучших инновационных образовательных практик в области профилактики детского дорожно-транспортного травматизма.



БЕЗОПАСНАЯ
ДОРОГА



 HYUNDAI



Проект «**Безопасная дорога**» — это комплекс информационных и дидактических материалов, образовательных событий и мероприятий.





РОДИТЕЛИ

Информационная поддержка и готовые решения для развития навыков безопасного поведения детей на дорогах: памятки, игры, тесты, развивающие материалы и образовательные события.

ДЕТИ

Правила и базовые навыки безопасного поведения на дорогах в доступной и интересной форме, подарки, развивающие задания.



Кто реализует проект «Безопасная дорога»


Организатор проекта:

Компания «Хендэ Мотор СНГ»



Образовательный оператор проекта:

Некоммерческое образовательное частное учреждение дополнительного профессионального образования «Психолого-педагогический институт воспитания» («Искусство тренинга»)



При поддержке:

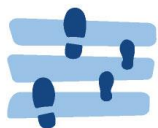
Главного управления по обеспечению безопасности дорожного движения Министерства внутренних дел Российской Федерации



Научного центра безопасности дорожного движения Министерства внутренних дел Российской Федерации

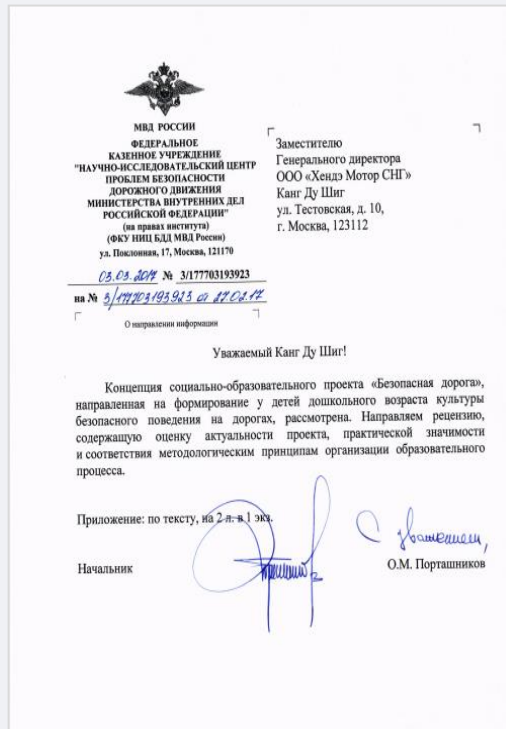


Департамента государственной политики в сфере защиты прав детей Министерства просвещения Российской Федерации

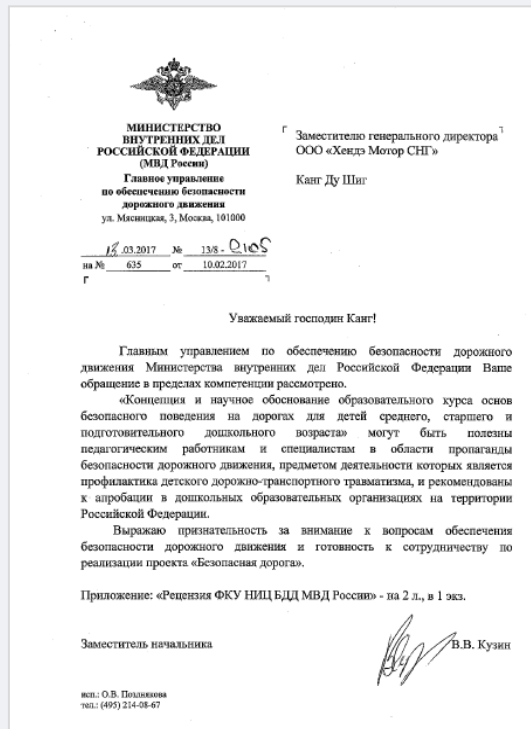




Концепция образовательного курса «Безопасная дорога» одобрена



Министерством
внутренних дел
Российской Федерации




Научный центр безопасности дорожного движения
Министерства внутренних дел Российской Федерации



Министерством
образования и науки
Российской Федерации

БЕЗОПАСНАЯ
ДОРОГА





«Безопасная дорога» – социально-образовательный проект для всей семьи



Особое значение в проекте уделяется роли семьи в формировании культуры безопасного поведения на дорогах у детей дошкольного возраста.

Многие мероприятия проекта проводятся совместно с семьями.

В проекте запланировано регулярное взаимодействие сотрудников Госавтоинспекции с родителями и детьми.





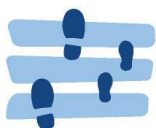
Сюжетная идея проекта «Безопасная дорога»

Сюжет мероприятий и занятий с детьми, дизайн раздаточных материалов, сувениры и призы оформляются с использованием персонажей и историй из мультфильма

**«Робокар Поли.
Правила дорожного движения»**



БЕЗОПАСНАЯ
ДОРОГА



6



 HYUNDAI



Что входит в проект «Безопасная дорога»

- **Программа обучения и методической поддержки для специалистов** детских образовательных организаций по внедрению уникальных образовательных технологий по данной теме.
- **Образовательный курс «Безопасная дорога»** для дошкольников и обучающие мероприятия для родителей.
- **Интерактивные занятия, конкурсы, акции** по формированию культуры безопасного поведения на дорогах для детей и родителей.
- **Поддерживающие мероприятия** и конкурсы, тематические материалы, сувенирная продукция для детей, родителей и специалистов.
- **Семейные практики** и специальные обучающие задания по закреплению материала и развитию навыков безопасного поведения на дорогах у детей.
- **Обучающие материалы и брошюры** для специалистов и родителей.






Главная метафора курса – ПУТЕШЕСТВИЕ



Юные участники проекта отправляются в увлекательное путешествие по «Безопасной дороге» вместе с героями мультфильма про Робокара Поли и учатся у него быть внимательными и ответственными пешеходами.

Для этого в работу с детьми включены занятия:

- по ознакомлению с окружающим миром;
- по развитию психомоторных реакций и навыков ориентации в пространстве;
- по формированию культуры поведения в общественных местах и реальных дорожных ситуациях.





Особенности образовательного курса «Безопасная дорога»



Срок реализации курса: 2 года.

Курс разбит на образовательные модули и реализуется как парциальная часть основной образовательной программы ДОО.

Работа по каждому модулю длится 1—4 недели с детьми и родителями.

Основные виды деятельности в курсе:

- обучение теоретическим знаниям и понятиям;
- игровые ситуации, сюжетно-ролевые игры, подвижные и настольные игры, моделирование ситуаций;
- практическая отработка координации движений, умений и навыков безопасного поведения на улицах, дорогах и в транспорте.



Образовательные модули курса (1 год)

БЕЗОПАСНАЯ ДОРОГА ЮНЫХ ПОМОЩНИКОВ
Робокара Поли

1
2
3
4
5
6
7
8

Наша группа: _____
Детский сад: _____

После «Безопасной дороги» обязательно пройдите и эти задания!

HYUNDAI

Модуль № 1 «Безопасность превыше всего!»

Модуль № 2 «Дорога и ее правила»

Модуль № 3 «Дорожные знаки. Что это и для чего они нужны?»

Модуль № 4 «Я — пешеход. Правила поведения в светлое и темное время суток»

Модуль № 5 «Я — пассажир в автомобиле»


Модуль № 6 «Поведение в общественном транспорте»

Модуль № 7 «Что сохранит мое здоровье. Опасные ситуации на дорогах»

Модуль № 8 «Мои чувства и возможности»

Модуль № 9 «Соблюдение правил безопасности на дорогах — норма жизни»

**БЕЗОПАСНАЯ
ДОРОГА**

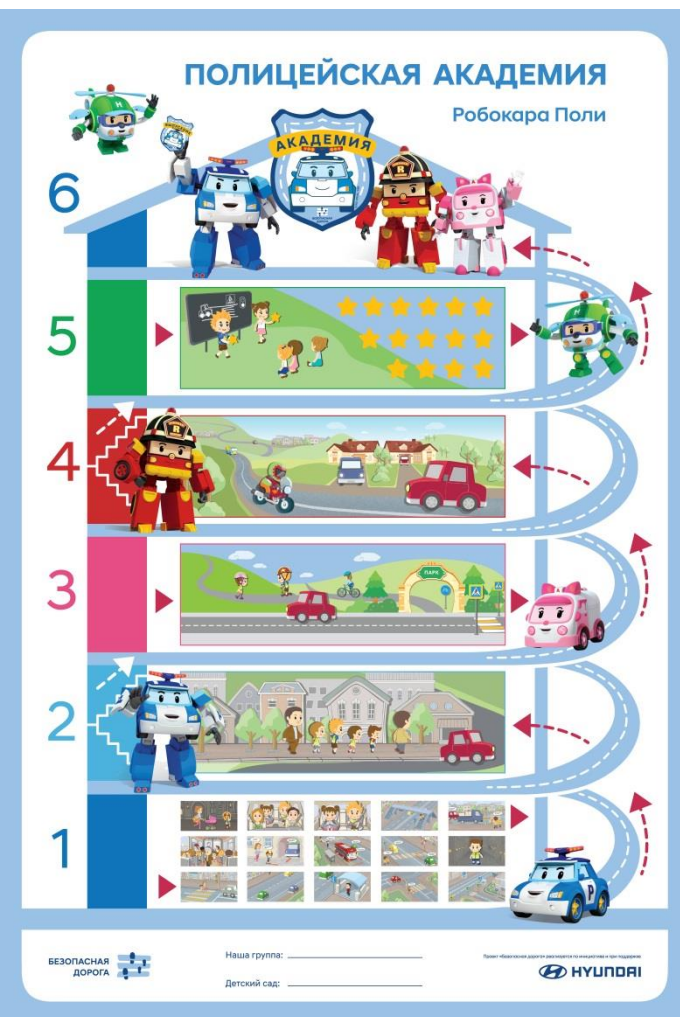


10



HYUNDAI

Образовательные модули курса (2 год)



Модуль № 1 «Повторение и закрепление пройденного материала»


Модуль № 2 «Комплексное моделирование безопасного поведения на дорогах»

Модуль № 3 «Я – водитель детских транспортных средств (ДТС)»

Модуль № 4 «Мои чувства и возможности. Усложненный уровень»

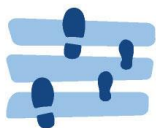
Модуль № 5 «Равный обучает равного. Занятие-праздник для младшей группы»

Модуль № 6 «Выпускной праздник из Академии»





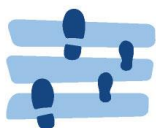
Образовательный курс «Безопасная дорога» для родителей





Темы занятий для родителей

1. Ответственность родителей, ответственность пешеходов. ПДД для родителей.
2. Что такое безопасное поведение на дорогах?
3. Психофизиологические особенности детей дошкольного возраста, их влияние на поведение детей на дорогах.
4. Как помочь ребенку развить навыки безопасного поведения на дорогах?
5. Некоторые правила безопасного поведения на дорогах:
 - дорожные ловушки;
 - безопасность в темное время суток;
 - ребенок в автомобиле.
6. Правила поведения в общественном транспорте.
7. Формирование в семье культуры безопасного поведения на дорогах: практические примеры и лайфхаки.



Материалы первого года обучения

СОЦИАЛЬНО-ОБРАЗОВАТЕЛЬНЫЙ ПРОЕКТ
«БЕЗОПАСНАЯ ДОРОГА»

ЗАНЯТИЕ ДЛЯ РОДИТЕЛЕЙ №3
Помощь родителям в организации транспорта

СОЦИАЛЬНО-ОБРАЗОВАТЕЛЬНЫЙ ПРОЕКТ
«БЕЗОПАСНАЯ ДОРОГА»

ЗАНЯТИЕ ДЛЯ РОДИТЕЛЕЙ №2
Основные правила безопасного поведения на дорогах:
дорожные «правишки», темное время суток,
ребенок в автомобиле


РАБОЧАЯ ТЕТРАДЬ
участника проекта

СОЦИАЛЬНО-ОБРАЗОВАТЕЛЬНЫЙ ПРОЕКТ
«БЕЗОПАСНАЯ ДОРОГА»

ЗАНЯТИЕ ДЛЯ РОДИТЕЛЕЙ №1
О проекте «Безопасная дорога».
Некоторые важные правила ПДД для пешеходов и водителей.
Особенности поведения дошкольников на дорогах

РАБОЧАЯ ТЕТРАДЬ
участника проекта

Имя и фамилия _____



© РОИ VISUAL / EBS



ЧЕМОДАНЧИК
ЮНОГО ПОМОЩНИКА
Робокара Поли

Имя _____
Фамилия _____
Группа _____
Детский сад _____



© РОИ VISUAL / EBS

Дополнительное задание для детей
Домашнее задание для детей

Тема 6: «Дорожные знаки» 4+

Тема 5: «Я — пассажир в автомобиле» 5+


Тема 4: «Я — пешеход. Правила поведения на дорогах» 5+

Тема 3: «Я — пассажир маршрутного транспортного средства» 5+

Тема 2: «Дорога и ее правила» 5+

Тема 1: «Безопасность превыше всего!» 5+

Задание 1. Помоги Кевину и его папе безопасно добраться до озера, где их ждет Сюзси с мамой, а также проводи их от озера до дома. Нанеси пешеходные переходы на всем пути героев от магазина до озера и от озера до дома, также раскрась дорогу.



ДЛЯ РОДИТЕЛЕЙ: Напомните детям, что наземный пешеходный переход обозначается бело-красными полосками.

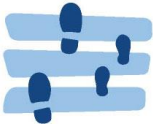
Задание 2. Подбери рифму для слов:
☆ Пешеход _____ ☆ Дорога _____ ☆ Переход _____
☆ Машина _____ ☆ Правило _____

Задание 3. По дороге домой сосчитай, сколько наземных пешеходных переходов вы с мамой или папой перешли.

Записи: _____

Задание выполнил _____


БЕЗОПАСНАЯ ДОРОГА



Материалы второго года обучения



БЕЗОПАСНАЯ
ДОРОГА

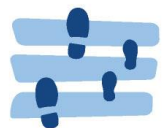
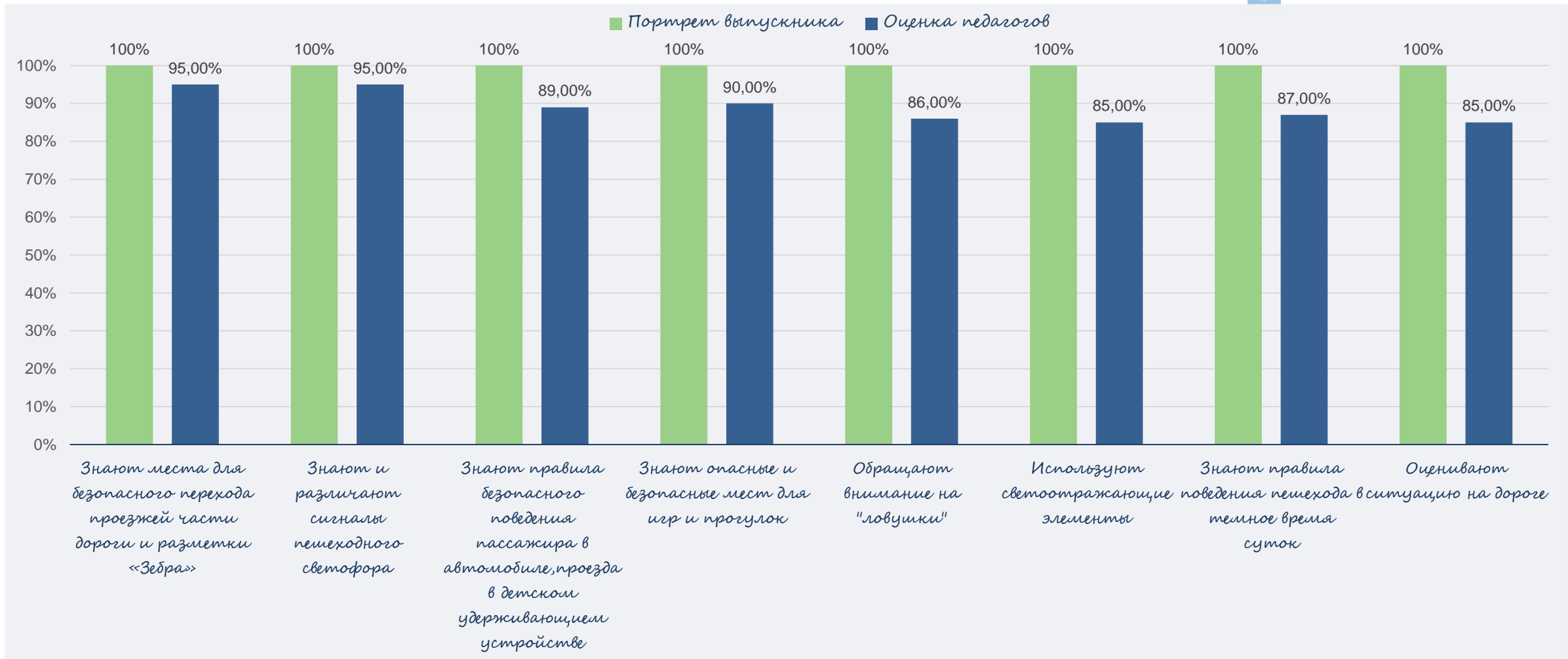


15



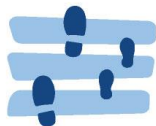
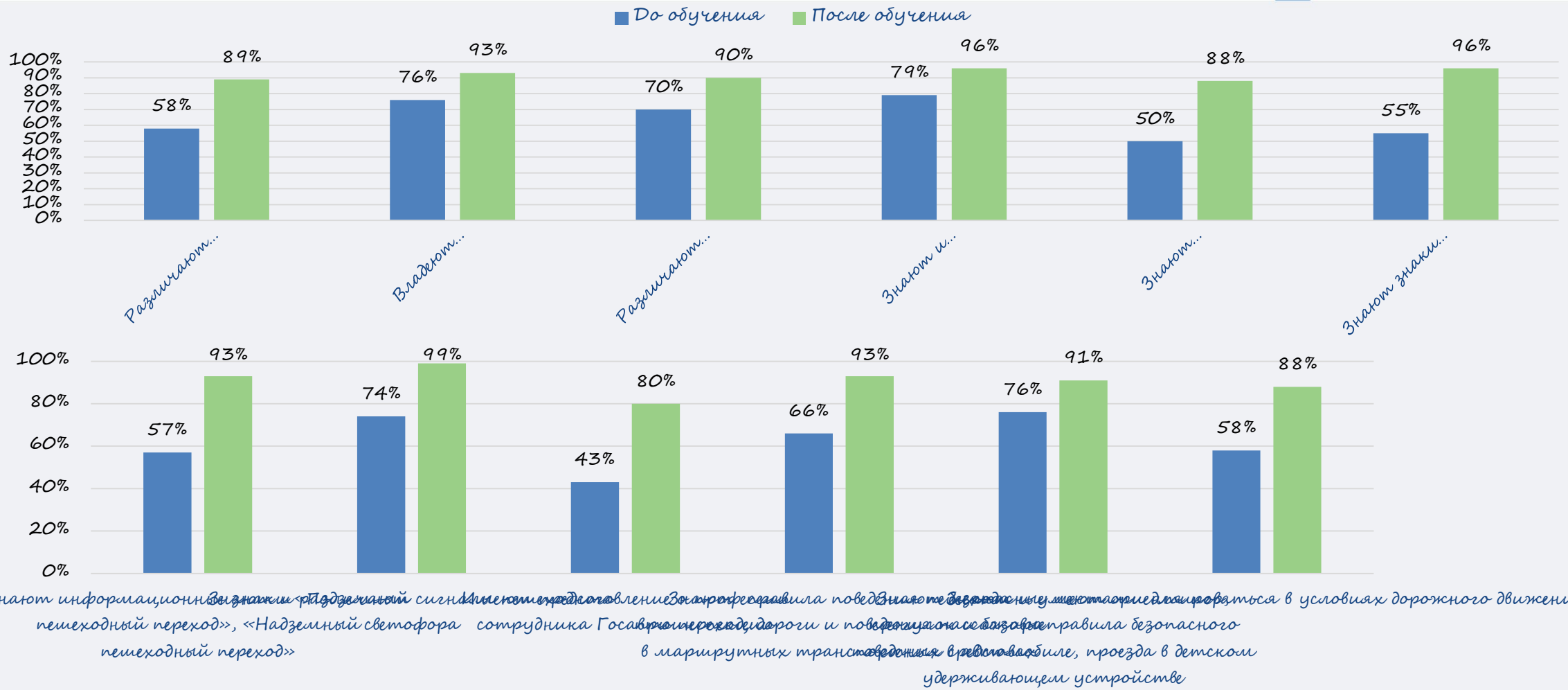
Уровень знаний и навыков у детей после участия в пилотном этапе проекта «Безопасная дорога»

Оценка педагогов



Уровень знаний и навыков у детей после участия в пилотном этапе проекта «Безопасная дорога»

Оценка родителей



Наши контакты

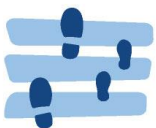


#БезопаснаяДорога
#БезопаснаяДорогаХендэ
#ХендэДетям

Электронная почта: saferoad@hyundai.ru



БЕЗОПАСНАЯ
ДОРОГА



18



 HYUNDAI