

«ПОМНИ ПРАВИЛА ДВИЖЕНИЯ
КАК ТАБЛИЦУ УМНОЖЕНИЯ»





Делаем, **РЕБЯТА**,
предостережение:
Выучите срочно **правила**
движения!

Чтоб не волновались
каждый день **РОДИТЕЛИ**,
Чтоб спокойны были за
рулем **ВОДИТЕЛИ**.


Правила дорожного движения детям



Там, где шумный
перекресток,
Где машин не сосчитать,
Перейти не так уж
просто,
Если правила не знать.
Пусть запомнят твердо
дети:
Верно поступает тот,
Кто лишь при зеленом
свете
Через улицу идет!



**Объяснить надо запросто,
Будь ты юн или стар:
Дорога — для транспорта,
Для тебя — тротуар!**



**Иди через улицу там, пешеход,
Где знаком указан тебе
«переход»!**



1. Посмотри сначала налево



2. Затем смотри направо



**3. Чтоб спокойно перейти, ещё
налево посмотри и прислушайся**



4. А сейчас вперед иди

**Где улицу надо тебе перейти,
О правиле помни простом:
С вниманьем налево сперва погляди,
Направо взгляни потом!**

Знак «Пешеходный переход»

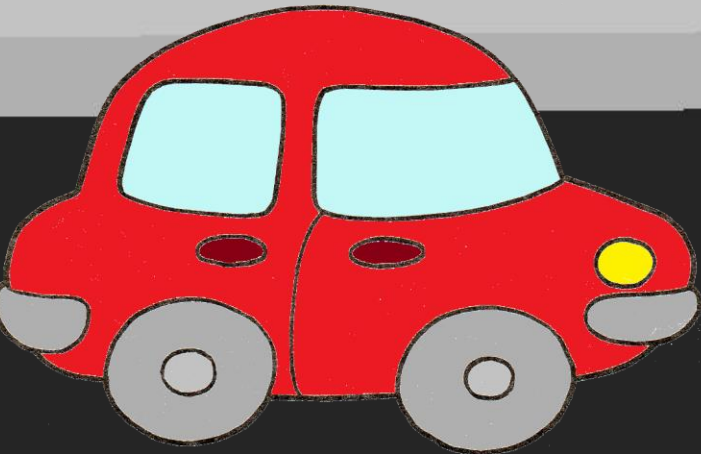


Переходи улицу только по
пешеходному переходу



Пешеходные полосы
Есть на каждом перекрестке
И они на перекрестке
Нарисованы не зря,
Пешеход по ним шагает,
Пешеходу помогает
Полосатая лошадка –
Зебра, проще говоря.





Four horizontal white rectangular boxes stacked vertically on a black background, intended for text input.

СВЕТОФОР

Если свет зажегся **красный**,
Значит двигаться опасно.


Желтый свет-

Предупреждение:

Жди сигнала для движения!

Свет **зеленый** говорит :

Проходите, путь открыт!



Знак «ПОДЗЕМНЫЙ ПЕРЕХОД»



Подземный переход

**Знает каждый пешеход
Про подземный этот ход.
Город он не украшает,
Но машинам не мешает.**

Знак «Пешеходу проход запрещён»

Если ты поставил ногу
На проезжую дорогу,
Обрати вниманье друг
Знак дорожный-
красный круг,
Человек идущий в
чёрном
Красной чёрточкой
зачёркнут
И дорога вроде, но..
Здесь ходить запрещено!




Знак «Осторожно Дети»

Дети





Посреди дороги дети,
Мы всегда за них в ответе.
Чтоб не плакал их родитель,
Будь внимательней, водитель!



Знак «Место остановки автобуса»

В этом месте пешеход
Терпеливо транспорт ждёт.
Он пешком устал шагать,
Хочет пассажиром стать.



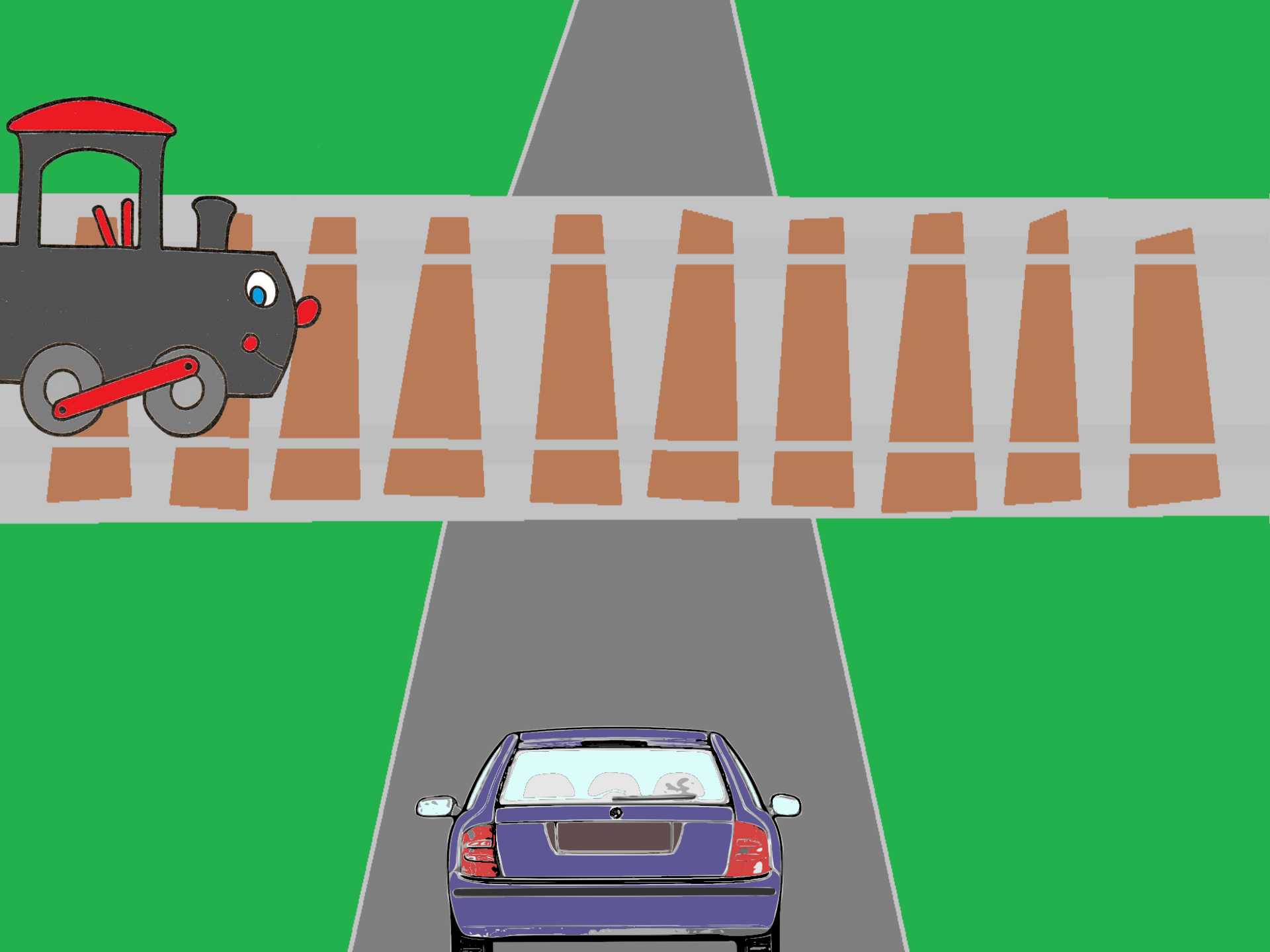


Знак "Железнодорожный переезд":



**Не один здесь знак, а много:
Здесь железная дорога!
Рельсы, шпалы и пути –
С электричкой не шути.**





Знак «Дорожные работы»


Здесь дорожные работы.
Чинит нам дорогу кто-то.
Скорость сбавить нужно будет,
Там ведь на дороге люди.



Знак «Больница»



Если нужно вам лечиться,
Знак подскажет, где больница.
Сто серьезных докторов
Там вам скажут: «Будь здоров!»



Знак «Велосипедная дорога»



У кого велосипед-
Говорят: «Проблемы нет,
Сел, педалями крути
Где захочешь- там кати!»
Всё не просто, всё не так,-

Ездим там, где этот знак:
Круг окрашен в синий цвет,
А в кругу- велосипед.
Велосипедная дорога.



Вставь пропущенные слова

Объяснить надо запросто,
Будь ты юн или стар:
Мостовая для транспорта,
Для тебя –



тротуар

переход

Иди через улицу там,
пешеход,
Где знаком указан тебе



Где улицу надо тебе перейти,
О правиле помни простом:
С вниманьем налево сперва погляди,
..... взгляни потом.



Направо

Дорогие дети на дороге надо :



**Сказать нам больше нечего,
Для всех закон один:
Для кошек и кузнечиков,
Людей, кротов, ворон
Быть очень осторожными,
Чтоб нас не огорчить,
И правила дорожные
Как следует учить!**