

муниципальное автономное дошкольное образовательное учреждение

«Детский сад № 112»

ИНН 2465105850 КПП 246501001 БИК 010407105 ОГРН 1062465077740

ОТДЕЛЕНИЕ КРАСНОЯРСК БАНКА РОССИИ//УФК по Красноярскому краю г. Красноярск
(МАДОУ № 112 л/с 30196Я73240, 31196Я73240)

Расчетный счет: 03234643047010001900, ЕКС: 40102810245370000011

660132 г. Красноярск, пр. 60 лет образования СССР, 41 телефон 225-31-63 e-mail: mdou112@mail.ru

Конспект НОД по развитию речи с детьми в средней группе

Тема: «В гостях у сказки»

Додорина Надежда Евгеньевна,
воспитатель МАДОУ № 112

Цель: развивать лексико-грамматические представления у детей дошкольного возраста по теме «В гостях у сказки».

Задачи:

Образовательные:

- Закреплять представление о сказках и сказочных героях;
- Инициировать освоение игры с помощью кругов Луллия

Развивающие:

- Развивать зрительное восприятие;
- Развивать фантазию;
- Развивая слуховое восприятие;
- Развивать внимание, мышление;

Воспитательные:

- Воспитывать у детей эмоциональную восприимчивость;
- Воспитывать умение слушать друг друга.

Материалы:

- Круги Луллия.
- Коврик.
- Карточки с изображением сказочных героев;
- Музыкальный центр

Место проведения:




МАДОУ №112 Группа «Радуга».

Участники:

воспитанники средней группы.

Временной отрезок реализации: 20-25 мин.

Ход занятия

Этапы	Содержание	Комментарии
<p>Мотивационно-побудительный этап</p>	<p>Звучит песня «В гостях у сказки». Дети средней группы входят в музыкальный зал.</p> <p>-Ребята, посмотрите, нас к себе позвала волшебная книга со сказками.</p> <p>- А вы любите читать сказки?</p> <p>- Ой, ребята, только посмотрите, кажется, с нашей книжкой что-то не то, здесь перепутались все страницы и сказки перемешались.</p> <p>-Что же мы будем теперь делать?</p>  <p>-Давайте попробуем найти всех героев и поселим их обратно в свою сказку, чтобы они не заблудились. А делать мы это будем не простым способом, а с помощью наших кругов Луллия.</p> 	<p>Показываем детям книгу «Волшебные сказки»</p> <p>Показ детям книгу «В мире сказок», круги Луллия</p>
<p>Основной этап</p>	<p>- Ребята, давайте мы с вами рассмотрим карточки, на которых изображены герои сказок, и вспомним в какой сказке живут эти герои.</p> 	<p>Дети рассматривают карточки и называют из какой сказки герои</p>

- Всех героев вспомнили, прежде чем мы продолжим наше занятие, я предлагаю вам сделать разминку.

Разминка.

А теперь ребята, чтобы немного отдохнуть я предлагаю вам физкультминутку.

«Репка»

Репка выросла большая. Вот какая! Вот какая!

(руки в стороны, вверх, вниз)

Дед и бабка тянут репку, но она засела крепко. *(наклоны, приседания)*

Внучка к ним бежит, бежит, репку вытащить спешит. *(бег на месте)*

Жучка хвостиком виляет, бабке с дедом помогает. *(повороты направо, налево)*

Кошка спинку выгибает, кошка когти выпускает. *(прогнуться назад)*

Помогает дёрнуть репку, но она засела крепко. *(приседания)*

С мышкой быстро и умело репку вытянули смело. *(прыжки вверх на двух ногах).*

Дети встают на разминку

Дети выполняют движения



- Молодцы. А сейчас вам нужно выложить героев из сказки под стрелкой по секторам. Что бы именно этот герой попал в свою сказку.

-Согласны?



-Хорошо, справились с этим заданием.

Дети работают с кругами Лулии

- А теперь я предлагаю вам пофантазировать. Сейчас один из вас будет крутить круги Луллия, а когда они остановятся, нужно будет придумать историю про героев, которые попадут под стрелку. -Попробуем?
-Кто хочет быть первым?



Дети по очереди рассказывают свою сказку

Рефлексивный этап

- Ребята, у нас с вами получилось вернуть героев в свою сказку?
- Мы справились с заданием?
- Вам легко было сочинять свою сказку?
- Что вам запомнилось?
- Что для вас было самое интересное на нашем занятии?

