

# ПРАВИЛА ДОРОЖНОГО ДВИЖЕНИЯ



Если красный  
свет горит,  
Это значит  
путь закрыт!



Желтый -  
подожди чуть-чуть,  
Будь готов  
продолжить путь!



А зелёный свет  
горит,  
Это значит  
путь открыт!






# Правила дорожного движения для детей

- Это всем должно быть ясно!  
Даже тем, кто ходит в ясли  
Всем, кто в городе живет:




Переходы не рискованны  
Только там, где нарисованы  
Шашек белые квадраты  
И на стрелке "Переход".







**5. Рассмотрни  
внимательно  
картинки.  
Обведи  
зеленым  
цветом те, на  
которых нет  
нарушений  
правил  
дорожного  
движения, а  
красным где  
нарушения  
есть.**





# Части улицы.

Пешеходная дорожка – только для пешеходов.

Обочина – это часть дороги для движения пешеходов, если нет тротуара. Иногда машины могут съезжать на обочину. Если нет тротуара и пешеходной дорожки, то можно ходить по обочине. А если нет обочины, например за городом, то можно идти по краю дороги, но только вместе со взрослыми, в один ряд друг за другом и навстречу движению транспорта, чтобы можно было его видеть.

Проезжая часть – это часть дороги только для движения транспорта. По ней могут очень быстро ехать автомобили, автобусы, мотоциклы. Вы должны правильно переходить проезжую часть дороги.




# Наши верные друзья на улицах и дорогах



дорожные знаки

сигналы



Дорожные знаки все очень хороши.  
И взрослые, и дети их уважать должны.



# Станция «Дорога и Я»



Найдите 10  
участников  
нарушивших  
правила дорожного  
движения.



**Соблюдайте правила  
дорожного движения!**

