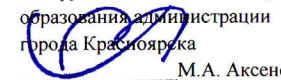


УТВЕРЖДЕНО  
 И.о. руководителя главного управления  
 образования администрации  
 города Красноярска

  
 М.А. Аксенова  
16.02.2022

МУНИЦИПАЛЬНОЕ ЗАДАНИЕ № 2  
 на 2022 год и плановый период 2023-2024 годов

Наименование муниципального учреждения

Муниципальное бюджетное дошкольное образовательное учреждение "Детский сад № 29"

Форма  
 по ОКУД  
 Дата

Коды
0506001
<u>16.02.22</u>
85.11
88.91

Виды деятельности муниципального учреждения

образование дошкольное  
 предоставление услуг по дневному уходу за детьми

По ОКВЭД  
 По ОКВЭД

Вид муниципального учреждения

Дошкольная образовательная организация

(указывается вид муниципального учреждения из базового (отраслевого) перечня)

Часть 1. Сведения об оказываемых государственных услугах

РАЗДЕЛ 1

1. Наименование муниципальной услуги
2. Категории потребителей муниципальной услуги

**Реализация основных общеобразовательных программ дошкольного образования**

Физические лица в возрасте от 3 до 8 лет

Унифицированный номер по базовому (отраслевому) перечню БВ24

3. Показатели, характеризующие объем и (или) качество муниципальной услуги:
- 3.1. Показатели, характеризующие качество муниципальной услуги:

Уникальный номер реестровой записи	Показатель, характеризующий содержание муниципальной услуги			Показатель, характеризующий условия (формы) оказания муниципальной услуги		Показатель качества муниципальной услуги			Значение показателя качества муниципальной услуги		
						наименование показателя	единица измерения по ОКЕИ		20 22 год (очередной финансовый год)	20 23 год (1-й год планового периода)	20 24 год (2-й год планового периода)
	наименование	код	10	11	12						
1	2	3	4	5	6	7	8	9	10	11	12
8010110.99.0.БВ24ДП00000	не указано	не указано	до 3 лет	очная	крупная кратковременного пребывания детей	число дней пропусков занятий по болезни в расчёте на одного ребенка (процент; определяется как отношение количества дней непосещения по болезни к общему числу дней, проведенных детьми в группах);	процент	744	15,0	15,0	15,0
						общий уровень укомплектованности кадрами (процент; определяется как отношение фактически замещенных ставок к общему количеству ставок по штатному расписанию);	процент	744	100,0	100,0	100,0
						доля педагогических кадров с высшим профессиональным образованием (процент; определяется как отношение количества педагогов с высшим образованием к общему числу педагогов)	процент	744	62,5	62,5	62,5
8010110.99.0.БВ24ДП02000	не указано	не указано	до 3 лет	очная	группа полного дня	число дней пропусков занятий по болезни в расчёте на одного ребенка (процент; определяется как отношение количества дней непосещения по болезни к общему числу дней, проведенных детьми в группах);	процент	744	15,0	15,0	15,0
						общий уровень укомплектованности кадрами (процент; определяется как отношение фактически замещенных ставок к общему количеству ставок по штатному расписанию);	процент	744	100,0	100,0	100,0
						доля педагогических кадров с высшим профессиональным образованием (процент; определяется как отношение количества педагогов с высшим образованием к общему числу педагогов)	процент	744	62,5	62,5	62,5
8010110.99.0.БВ24ДН80000	не указано	не указано	от 3 лет до 8 лет	очная	крупная кратковременного пребывания детей	число дней пропусков занятий по болезни в расчёте на одного ребенка (процент; определяется как отношение количества дней непосещения по болезни к общему числу дней, проведенных детьми в группах);	процент	744	10,0	10,0	10,0
						общий уровень укомплектованности кадрами (процент; определяется как отношение фактически замещенных ставок к общему количеству ставок по штатному расписанию);	процент	744	100,0	100,0	100,0
						доля педагогических кадров с высшим профессиональным образованием (процент; определяется как отношение количества педагогов с высшим образованием к общему числу педагогов)	процент	744	81,8	81,8	81,8
8010110.99.0.БВ24ДН82000	не указано	не указано	от 3 лет до 8 лет	очная	группа полного дня	число дней пропусков занятий по болезни в расчёте на одного ребенка (процент; определяется как отношение количества дней непосещения по болезни к общему числу дней, проведенных детьми в группах);	процент	744	10,0	10,0	10,0
						общий уровень укомплектованности кадрами (процент; определяется как отношение фактически замещенных ставок к общему количеству ставок по штатному расписанию);	процент	744	100,0	100,0	100,0
						доля педагогических кадров с высшим профессиональным образованием (процент; определяется как отношение количества педагогов с высшим образованием к общему числу педагогов)	процент	744	81,8	81,8	81,8
8010110.99.0.БВ24АГ62000	адаптированная образовательная программа	обучающиеся с ОВЗ	до 3 лет	очная	группа полного дня	число дней пропусков занятий по болезни в расчёте на одного ребенка (процент; определяется как отношение количества дней непосещения по болезни к общему числу дней, проведенных детьми в группах);	процент	744	15,0	15,0	15,0
						общий уровень укомплектованности кадрами (процент; определяется как отношение фактически замещенных ставок к общему количеству ставок по штатному расписанию);	процент	744	100,0	100,0	100,0
						доля педагогических кадров с высшим профессиональным образованием (процент; определяется как отношение количества педагогов с высшим образованием к общему числу педагогов)	процент	744	62,5	62,5	62,5
8010110.99.0.БВ24АВ40000	адаптированная образовательная программа	обучающиеся с ОВЗ	от 3 лет до 8 лет	очная	крупная кратковременного пребывания детей	число дней пропусков занятий по болезни в расчёте на одного ребенка (процент; определяется как отношение количества дней непосещения по болезни к общему числу дней, проведенных детьми в группах);	процент	744	15,0	15,0	15,0
						общий уровень укомплектованности кадрами (процент; определяется как отношение фактически замещенных ставок к общему количеству ставок по штатному расписанию);	процент	744	100,0	100,0	100,0
						доля педагогических кадров с высшим профессиональным образованием (процент; определяется как отношение количества педагогов с высшим образованием к общему числу педагогов)	процент	744	90,0	90,0	90,0
8010110.99.0.БВ24АВ42000	адаптированная образовательная программа	обучающиеся с ОВЗ	от 3 лет до 8 лет	очная	группа полного дня	число дней пропусков занятий по болезни в расчёте на одного ребенка (процент; определяется как отношение количества дней непосещения по болезни к общему числу дней, проведенных детьми в группах);	процент	744	15,0	15,0	15,0
						общий уровень укомплектованности кадрами (процент; определяется как отношение фактически замещенных ставок к общему количеству ставок по штатному расписанию);	процент	744	100,0	100,0	100,0
						доля педагогических кадров с высшим профессиональным образованием (процент; определяется как отношение количества педагогов с высшим образованием к общему числу педагогов)	процент	744	90,0	90,0	90,0

8010110.99.0.БВ24АК62000	адаптированная образовательная программа	дети-инвалиды	от 3 лет до 8 лет	очная	группа полного дня	число дней пропусков занятий по болезни в расчёте на одного ребенка (процент; определяется как отношение количества дней неисполнения по болезни к общему числу дней, проведенных детьми в группах);	процент	744	15,0	15,0	15,0
						общий уровень укомплектованности кадрами (процент; определяется как отношение фактически замещенных ставок к общему количеству ставок по штатному расписанию);	процент	744	100,0	100,0	100,0
						доля педагогических кадров с высшим профессиональным образованием (процент; определяется как отношение количества педагогов с высшим образованием к общему числу педагогов)	процент	744	77,8	77,8	77,8

3.2. Показатели, характеризующие объем муниципальной услуги:

Уникальный номер реестровой записи	Показатель, характеризующий содержание муниципальной услуги			Показатель, характеризующий условия (формы) оказания муниципальной услуги		Показатель объема муниципальной услуги			Значение показателя объема муниципальной услуги			Общий объем затрат на оказание муниципальной услуги, руб.										
												наименование показателя		20 22 год (очередной финансовый год)	20 23 год (1-й год планового периода)	20 24 год (2-й год планового периода)	2022 год (очередной финансовый год)		2023 год (1-й год планового периода)		2024 год (2-й год планового периода)	
												наименование	код				Всего	в т.ч. оказываемых за плату в пределах муниципального задания	Всего	в т.ч. оказываемых за плату в пределах муниципального задания	Всего	в т.ч. оказываемых за плату в пределах муниципального задания
1	2	3	4	5	6	7	8	9	10	11	12	13	14	15	16	17	18					
8010110.99.0.БВ24ДП00000	не указано	не указано	до 3 лет	очная	крупна кратковременного пребывания детей	Количество воспитанников	чел.	792	3,00	3,00	3,00	58 238,36	0,00	58 234,26	0,00	58 234,26	0,00					
8010110.99.0.БВ24ДП02000	не указано	не указано	до 3 лет	очная	группа полного дня	Количество воспитанников	чел.	792	47,00	47,00	47,00	3 646 707,91	0,00	3 645 186,05	0,00	3 645 186,05	0,00					
8010110.99.0.БВ24ДН80000	не указано	не указано	от 3 лет до 8 лет	очная	крупна кратковременного пребывания детей	Количество воспитанников	чел.	792	5,00	5,00	5,00	97 097,60	0,00	97 057,10	0,00	97 057,10	0,00					
8010110.99.0.БВ24ДН82000	не указано	не указано	от 3 лет до 8 лет	очная	группа полного дня	Количество воспитанников	чел.	792	91,00	91,00	91,00	7 061 769,26	0,00	7 058 821,77	0,00	7 058 821,77	0,00					
8010110.99.0.БВ24АГ62000	адаптированная образовательная программа	обучающиеся с ОВЗ	до 3 лет	очная	группа полного дня	Количество воспитанников	чел.	792	1,00	1,00	1,00	94 299,69	0,00	94 267,27	0,00	94 267,27	0,00					
8010110.99.0.БВ24АВ40000	адаптированная образовательная программа	обучающиеся с ОВЗ	от 3 лет до 8 лет	очная	крупна кратковременного пребывания детей	Количество воспитанников	чел.	792	3,00	3,00	3,00	70 724,76	0,00	70 700,46	0,00	70 700,46	0,00					
8010110.99.0.БВ24АВ42000	адаптированная образовательная программа	обучающиеся с ОВЗ	от 3 лет до 8 лет	очная	группа полного дня	Количество воспитанников	чел.	792	32,00	32,00	32,00	3 014 222,40	0,00	3 013 186,24	0,00	3 013 186,24	0,00					
8010110.99.0.БВ24АК62000	адаптированная образовательная программа	дети-инвалиды	от 3 лет до 8 лет	очная	группа полного дня	Количество воспитанников	чел.	792	5,00	5,00	5,00	471 498,45	0,00	471 336,35	0,00	471 336,35	0,00					

4. Нормативные правовые акты, устанавливающие размер платы (цену, тариф) либо порядок ее (его) установления:

Нормативный правовой акт				
вид	принявший орган	дата	номер	наименование
1	2	3	4	5

5. Порядок оказания муниципальной услуги

5.1. Нормативные правовые акты, регулирующие порядок оказания муниципальной услуги

1. Закон РФ от 29.12.2012 года № 273-ФЗ "Об образовании"
2. Приказ Министерство просвещения РФ от 31.07.2020 № 373 "Об утверждении Порядка организации и осуществления образовательной деятельности по основным общеобразовательным программам - образовательным программам дошкольного образования";
3. Приказ Минобрнауки России от 17.10.2013 № 1155 "Об утверждении федерального государственного образовательного стандарта дошкольного образования";
4. Федеральный закон от 06.10.2003 № 131-ФЗ "Об общих принципах организации местного самоуправления в Российской Федерации";
5. Федеральный закон от 06.10.1999 № 184-ФЗ "Об общих принципах организации законодательных (представительных) и исполнительных органов государственной власти субъектов Российской Федерации";
6. Устав образовательного учреждения.

5.2. Порядок информирования потенциальных потребителей муниципальной услуги:

Способ информирования	Состав размещаемой информации		Частота обновления информации
	1	2	
Электронное информирование, размещение на сайте учреждения	Приказ Росособраздзора от 14.08.2020 г №831 «Об утверждении требований к структуре официального сайта образовательной организации в информационно-телекоммуникационной сети "Интернет" и формату представления на нём информации»		Своевременно

## РАЗДЕЛ 2

1. Наименование муниципальной услуги  
2. Категории потребителей муниципальной услуги

**Присмотр и уход****Физические лица**Унифицированный номер по  
базовому (отраслевому) перечню

БВ19

3. Показатели, характеризующие объем и (или) качество муниципальной услуги:  
3.1. Показатели, характеризующие качество муниципальной услуги:

Уникальный номер реестровой записи	Показатель, характеризующий содержание муниципальной услуги			Показатель, характеризующий условия (формы) оказания муниципальной услуги	Показатель качества муниципальной услуги			Значение показателя качества муниципальной услуги		
					наименование показателя	единица измерения по ОКЕИ		20 22 год (очередной финансовый год)	20 23 год (1-й год планового периода)	20 24 год (2-й год планового периода)
	наименование	код	9	10		11				
1	2	3	4	5	6	7	8	9	10	11
8532110.99.0.БВ19АА14000	дети-инвалиды	от 3 лет до 8 лет		группа полного дня	общий уровень укомплектованности кадрами (процент; определяется как отношение количества занятых ставок к количеству ставок по штатному расписанию);	процент	744	100,0	100,0	100,0
					число дней пропусков по болезни в расчете на одного ребенка (процент; определяется как отношение количества дней непосещений по болезни к общему числу дней, проведенных детьми в группах);	процент	744	15,0	15,0	15,0
					отсутствие случаев детского травматизма (процент; при отсутствии травматизма – 100%, при наличии случаев травматизма – 0%)	процент	744	100,0	100,0	100,0
8532110.99.0.БВ19АА66000	физические лица за исключением льготных категорий	до 3 лет		крупная кратковременного пребывания детей	общий уровень укомплектованности кадрами (процент; определяется как отношение количества занятых ставок к количеству ставок по штатному расписанию);	процент	744	100,0	100,0	100,0
					число дней пропусков по болезни в расчете на одного ребенка (процент; определяется как отношение количества дней непосещений по болезни к общему числу дней, проведенных детьми в группах);	процент	744	15,0	15,0	15,0
					отсутствие случаев детского травматизма (процент; при отсутствии травматизма – 100%, при наличии случаев травматизма – 0%)	процент	744	100,0	100,0	100,0
8532110.99.0.БВ19АА68000	физические лица за исключением льготных категорий	до 3 лет		группа полного дня	общий уровень укомплектованности кадрами (процент; определяется как отношение количества занятых ставок к количеству ставок по штатному расписанию);	процент	744	100,0	100,0	100,0
					число дней пропусков по болезни в расчете на одного ребенка (процент; определяется как отношение количества дней непосещений по болезни к общему числу дней, проведенных детьми в группах);	процент	744	15,0	15,0	15,0
					отсутствие случаев детского травматизма (процент; при отсутствии травматизма – 100%, при наличии случаев травматизма – 0%)	процент	744	100,0	100,0	100,0
8532110.99.0.БВ19АА54000	физические лица за исключением льготных категорий	от 3 лет до 8 лет		крупная кратковременного пребывания детей	общий уровень укомплектованности кадрами (процент; определяется как отношение количества занятых ставок к количеству ставок по штатному расписанию);	процент	744	100,0	100,0	100,0
					число дней пропусков по болезни в расчете на одного ребенка (процент; определяется как отношение количества дней непосещений по болезни к общему числу дней, проведенных детьми в группах);	процент	744	10,0	10,0	10,0
					отсутствие случаев детского травматизма (процент; при отсутствии травматизма – 100%, при наличии случаев травматизма – 0%)	процент	744	100,0	100,0	100,0
8532110.99.0.БВ19АА56000	физические лица за исключением льготных категорий	от 3 лет до 8 лет		группа полного дня	общий уровень укомплектованности кадрами (процент; определяется как отношение количества занятых ставок к количеству ставок по штатному расписанию);	процент	744	100,0	100,0	100,0
					число дней пропусков по болезни в расчете на одного ребенка (процент; определяется как отношение количества дней непосещений по болезни к общему числу дней, проведенных детьми в группах);	процент	744	10,0	10,0	10,0
					отсутствие случаев детского травматизма (процент; при отсутствии травматизма – 100%, при наличии случаев травматизма – 0%)	процент	744	100,0	100,0	100,0

## 3.2. Показатели, характеризующие объем муниципальной услуги:

Уникальный номер реестровой записи	Показатель, характеризующий содержание муниципальной услуги			Показатель, характеризующий условия оказания муниципальной услуги (формы оказания муниципальной услуги)	Показатель объема муниципальной услуги			Значение показателя объема муниципальной услуги			Общий объем затрат на оказание муниципальной услуги, руб.					
					наименование показателя	единица измерения по ОКЕИ		20 22 год (очередной финансовый год)	20 23 год (1-й год планового периода)	20 24 год (2-й год планового периода)	2022 год (очередной финансовый год)		2023 год (1-й год планового периода)		2024 год (2-й год планового периода)	
	наименование	код	Всего	в т.ч. оказываемых за плату в пределах муниципального задания		Всего	в т.ч. оказываемых за плату в пределах муниципального задания				Всего	в т.ч. оказываемых за плату в пределах муниципального задания				
1	2	3	4	5	6	7	8	9	10	11	12	13	14	15	16	17
8532110.99.0.БВ19АА14000	дети-инвалиды	от 3 лет до 8 лет		группа полного дня	Количество воспитанников	чел.	792	5,00	5,00	5,00	518 139,33	0,00	551 804,73	0,00	551 804,73	0,00
8532110.99.0.БВ19АА66000	физические лица за исключением льготных категорий	до 3 лет		группа кратковременного пребывания детей	Количество воспитанников	чел.	792	3,00	3,00	3,00	79 038,24	0,00	84 173,64	0,00	84 173,64	0,00
8532110.99.0.БВ19АА68000	физические лица за исключением льготных категорий	до 3 лет		группа полного дня	Количество воспитанников	чел.	792	50,50	50,50	50,50	5 237 012,74	0,00	5 577 280,73	0,00	5 577 280,73	0,00
8532110.99.0.БВ19АА54000	физические лица за исключением льготных категорий	от 3 лет до 8 лет		группа кратковременного пребывания детей	Количество воспитанников	чел.	792	8,00	8,00	8,00	207 841,29	0,00	221 345,45	0,00	221 345,45	0,00
8532110.99.0.БВ19АА56000	физические лица за исключением льготных категорий	от 3 лет до 8 лет		группа полного дня	Количество воспитанников	чел.	792	224,00	224,00	224,00	23 231 375,70	0,00	24 740 805,36	0,00	24 740 805,36	0,00

## 4. Нормативные правовые акты, устанавливающие размер платы (цену, тариф) либо порядок ее (его) установления:

Нормативный правовой акт				
вид	принявший орган	дата	номер	наименование
1	2	3	4	5

## 5. Порядок оказания муниципальной услуги

## 5.1. Нормативные правовые акты, регулирующие порядок оказания муниципальной услуги

- Закон РФ от 29.12.2012 года № 273-ФЗ "Об образовании"
- Федеральный закон от 06.10.2003 № 131-ФЗ "Об общих принципах организации местного самоуправления в Российской Федерации";
- Федеральный закон от 06.10.1999 № 184-ФЗ "Об общих принципах организации законодательных (представительных) и исполнительных органов государственной власти субъектов Российской Федерации";
- Устав образовательного учреждения.

## 5.2. Порядок информирования потенциальных потребителей муниципальной услуги:

Способ информирования	Состав размещаемой информации	Частота обновления информации
Электронное информирование, размещение на сайте учреждения	Приказ Рособринадзора от 14.08.2020 г №831 «Об утверждении требований к структуре официального сайта образовательной организации в информационно-телекоммуникационной сети "Интернет" и формату представления на нём информации»	Своевременно

Часть 2. Прочие сведения о муниципальном задании

1. Основания для досрочного прекращения выполнения муниципального задания
2. Иная информация, необходимая для выполнения (контроля за выполнением) муниципального задания
3. Порядок контроля за выполнением государственного задания

1. Анулирование лицензии на право ведения образовательной деятельности; 2. реорганизация и (или) ликвидация учреждения.

Формы контроля	Периодичность	Федеральные органы исполнительной власти, осуществляющие контроль за выполнением муниципального задания
1. Предоставление отчетности учреждением о ходе выполнения муниципального задания	Ежегодно	Контроль за деятельностью учреждения осуществляется главным управлением образования администрации города Красноярск и иными органами в пределах их компетенции, на которые в соответствии с действующим законодательством возложена проверка деятельности муниципальных учреждений
2. Проведение мониторинга соответствия количества потребителей и качества оказания муниципальных услуг	По требованию	
3. Проведение главным управлением образования администрации города Красноярск проверок выполнения муниципального задания	В соответствии с графиком проведения проверок главного управления образования	

4. Требования к отчетности о выполнении муниципального задания

4.1. Периодичность представления отчетов о выполнении муниципального задания

Ежеквартально, ежегодно.

4.2. Сроки представления отчетов о выполнении муниципального задания

в срок до 25-го числа месяца, следующего за отчетным кварталом, годом

4.3. Иные требования к отчетности о выполнении муниципального задания

в соответствии с формой, утвержденной Распоряжением администрации города от 29.09.2016 № 292-р "Об утверждении методики оценки выполнения муниципальными учреждениями города Красноярск муниципального задания на оказание муниципальных услуг (выполнение работ)"

5. Иные показатели, связанные с выполнением муниципального задания

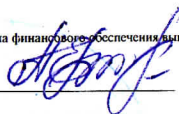

6. Объем бюджетных ассигнований на финансовое обеспечение выполнения муниципального задания на оказание муниципальных услуг на очередной финансовый год составляет:

43 787 985,94р.

(Сорок три миллиона семьсот восемьдесят семь тысяч девятьсот восемьдесят пять рублей 94 копейки)

7. Исходные данные и результаты расчета объема финансового обеспечения выполнения муниципального задания на оказание муниципальных услуг (выполнение работ) составляются по форме, согласно приложению к муниципальному заданию.

Заведующий МБДОУ № 29


Исходные данные и результаты расчета объема финансового обеспечения выполнения муниципального задания на оказание  
муниципальному бюджетному дошкольному образовательному учреждению "Детский сад № 29" муниципальных услуг (выполнение работ)  
на 2022 год и плановый период 2023-2024 годов

Наименование муниципальной услуги (работы)	Объем (количество) муниципальной		Нормативные затраты на оказание муниципальной				Нормативные затраты на выполнение муниципальной	Среднегодовой размер платы (тариф, цена) за оказание муниципальной	Объем муниципальных работ, оказываемых за плату в рамках	Затраты на уплату налогов в качестве объекта налогообложения по которым	Затраты на содержание имущества учреждения, не используемого для оказания муниципальных	Объем финансового обеспечения, рассчитанный в соответствии с положением	Коэффициент выравнивания	Объем финансового обеспечения, рассчитанный с применением коэффициента выравнивания
	наименование показателя, единица измерения	значение	Всего	в том числе										
1	2	3		4=5*6*7	Базовый норматив	Отраслевой корректирующий коэффициент	Территориальный корректирующий коэффициент	8	9	10	11	12	13=(3*4)+8-(9*10)+11+12	14
<b>Реализация основных общеобразовательных программ дошкольного образования</b>														
очередной финансовый год	х	187	х	х	х	х	х	х	х	х	х	14 503 245	х	14 514 579
1-й год планового периода	х	187	х	х	х	х	х	х	х	х	х	14 497 456	х	14 508 790
2-й год планового периода	х	187	х	х	х	х	х	х	х	х	х	14 497 456	х	14 508 790
до 3-х лет (ГКП)	8010110.99.0.БВ24ДП00000													
очередной финансовый год	кол. восп. (чел.)	3,00	19 403,65	19 403,65	1	1						58 210,95	1,00	58 258,56
1-й год планового периода	кол. восп. (чел.)	3,00	19 395,55	19 395,55	1	1						58 186,65	1,00	58 234,26
2-й год планового периода	кол. восп. (чел.)	3,00	19 395,55	19 395,55	1	1						58 186,65	1,00	58 234,26
до 3-х лет (группа полного дня)	8010110.99.0.БВ24ДП02000													
очередной финансовый год	кол. восп. (чел.)	47,00	77 526,14	77 526,14	1	1						3 643 728,39	1,00	3 646 707,91
1-й год планового периода	кол. восп. (чел.)	47,00	77 493,76	77 493,76	1	1						3 642 206,53	1,00	3 645 186,05
2-й год планового периода	кол. восп. (чел.)	47,00	77 493,76	77 493,76	1	1						3 642 206,53	1,00	3 645 186,05
от 3-х до 8-ми лет (ГКП)	8010110.99.0.БВ24ДН80000													
очередной финансовый год	кол. восп. (чел.)	5,00	19 403,65	19 403,65	1	1						97 018,26	1,00	97 097,60
1-й год планового периода	кол. восп. (чел.)	5,00	19 395,55	19 395,55	1	1						96 977,76	1,00	97 057,10
2-й год планового периода	кол. восп. (чел.)	5,00	19 395,55	19 395,55	1	1						96 977,76	1,00	97 057,10
от 3-х до 8-ми лет (группа полного дня)	8010110.99.0.БВ24ДН82000													
очередной финансовый год	кол. восп. (чел.)	91,00	77 538,45	77 538,45	1	1						7 055 999,27	1,00	7 061 769,26
1-й год планового периода	кол. восп. (чел.)	91,00	77 506,06	77 506,06	1	1						7 053 051,78	1,00	7 058 821,77
2-й год планового периода	кол. восп. (чел.)	91,00	77 506,06	77 506,06	1	1						7 053 051,78	1,00	7 058 821,77
адаптированная образовательная программа обучающихся с ОВЗ дети до 3-х лет (группа полного дня)	8010110.99.0.БВ24АГ62000													
очередной финансовый год	кол. восп. (чел.)	1,00	94 236,23	94 236,23	1	1						94 236,23	1,00	94 299,69
1-й год планового периода	кол. восп. (чел.)	1,00	94 203,81	94 203,81	1	1						94 203,81	1,00	94 267,27
2-й год планового периода	кол. восп. (чел.)	1,00	94 203,81	94 203,81	1	1						94 203,81	1,00	94 267,27
адаптированная образовательная программа обучающихся с ОВЗ дети от 3-х до 8-ми лет (ГКП)	8010110.99.0.БВ24АВ40000													
очередной финансовый год	кол. восп. (чел.)	3,00	23 559,05	23 559,05	1	1						70 677,15	1,00	70 724,76
1-й год планового периода	кол. восп. (чел.)	3,00	23 550,95	23 550,95	1	1						70 652,85	1,00	70 700,46
2-й год планового периода	кол. восп. (чел.)	3,00	23 550,95	23 550,95	1	1						70 652,85	1,00	70 700,46

