



Воспитатель:

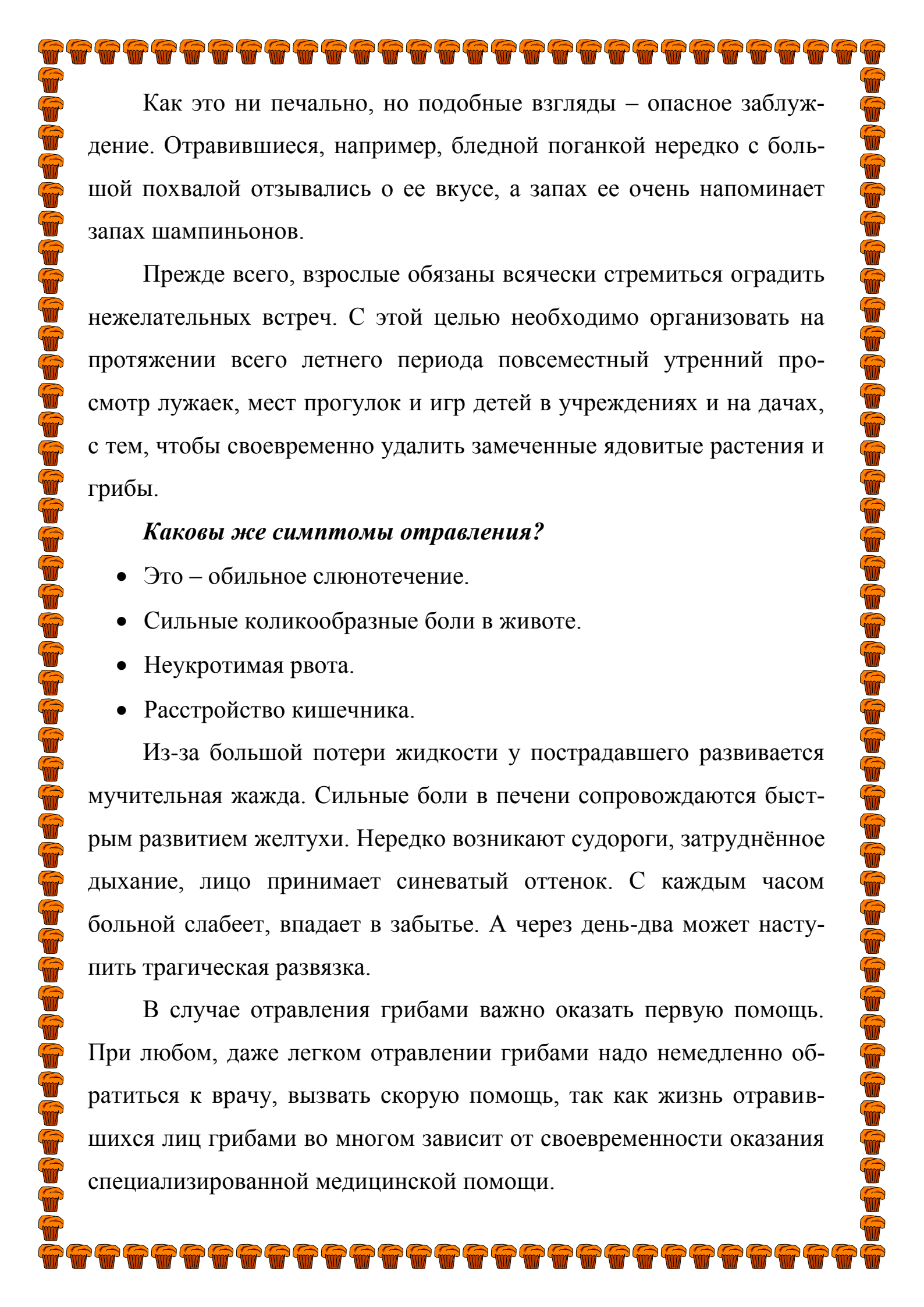
Кононова Е.В

КОНСУЛЬТАЦИЯ ДЛЯ РОДИТЕЛЕЙ

«ОСТОРОЖНО, ЯДОВИТЫЕ ГРИБЫ И ЯГОДЫ».

Наступил очередной грибной сезон. Из укромных мест извлечены корзины и походная одежда. **Сбор грибов** – занятие, таящее в себе определённый риск. Увы, отравление грибами не столь уж редки. Кто не слышал о чрезвычайной ядовитости бледной поганки? И все же этот гриб, маскируясь то под шампиньон, то под сыроежку, нет-нет, да и попадает к неопытному грибнику. Бледная поганка уже давно снискала себе дурную славу своей ядовитостью. Каждый год из-за неё страдают во всем мире сотни людей, многие из них погибают. Столь высокая смертность объясняется не только сильным действием яда, входящего в состав этих грибов, но и его необычными свойствами.

Чтобы избежать опасной встречи с ядовитыми грибами, нужно знать отличительные признаки грибов. Некоторые люди всерьёз думают, что ядовитые грибы как-то сигнализируют о своей ядовитости: неприятным запахом или вкусом, тем, что их не трогают черви и улитки.



Как это ни печально, но подобные взгляды – опасное заблуждение. Отравившиеся, например, бледной поганкой нередко с большой похвалой отзывались о ее вкусе, а запах ее очень напоминает запах шампиньонов.

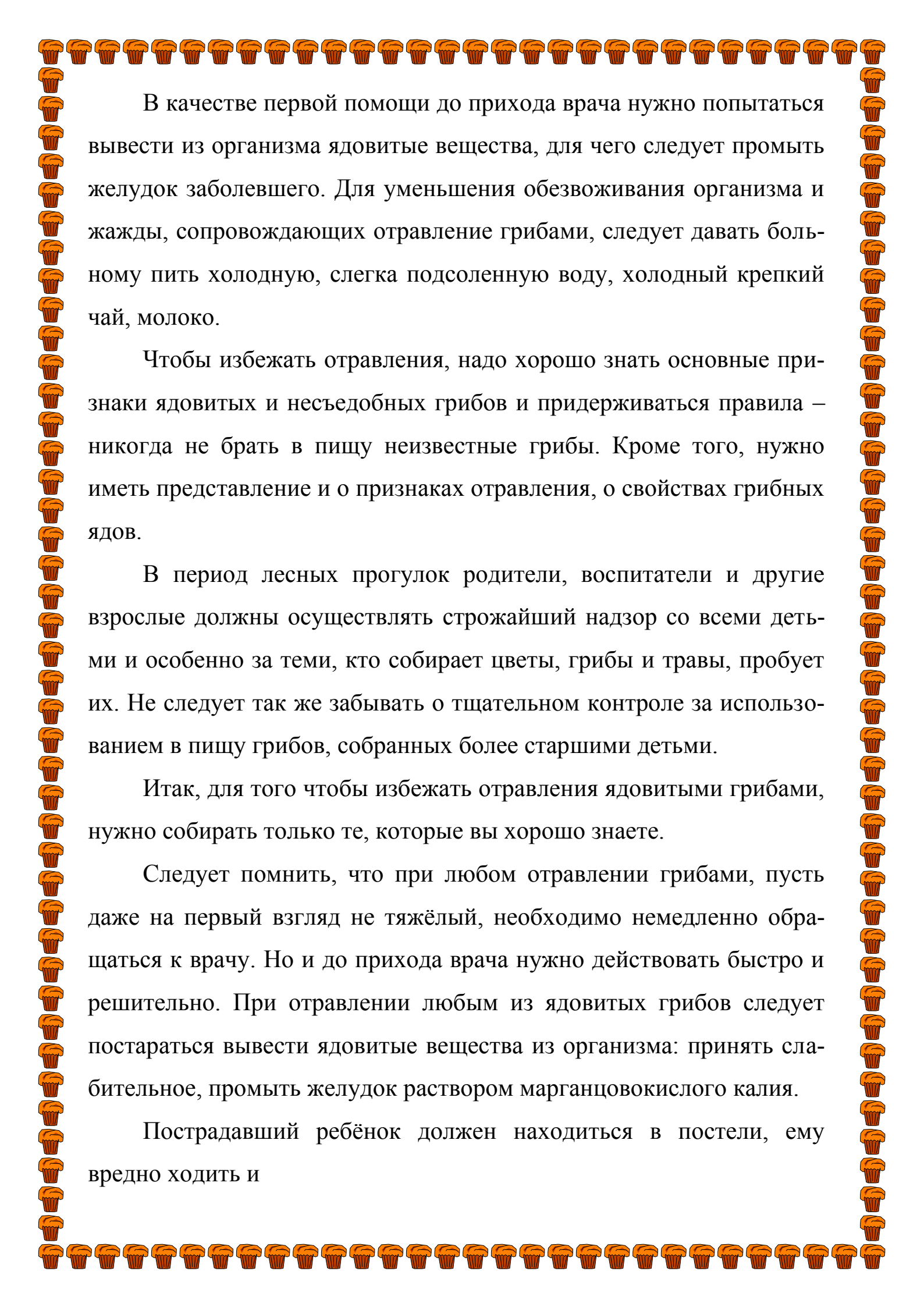
Прежде всего, взрослые обязаны всячески стремиться оградить нежелательных встреч. С этой целью необходимо организовать на протяжении всего летнего периода повсеместный утренний просмотр лужаек, мест прогулок и игр детей в учреждениях и на дачах, с тем, чтобы своевременно удалить замеченные ядовитые растения и грибы.

Каковы же симптомы отравления?

- Это – обильное слюнотечение.
- Сильные коликообразные боли в животе.
- Неукротимая рвота.
- Расстройство кишечника.

Из-за большой потери жидкости у пострадавшего развивается мучительная жажда. Сильные боли в печени сопровождаются быстрым развитием желтухи. Нередко возникают судороги, затруднённое дыхание, лицо принимает синеватый оттенок. С каждым часом больной слабеет, впадает в забытие. А через день-два может наступить трагическая развязка.

В случае отравления грибами важно оказать первую помощь. При любом, даже легком отравлении грибами надо немедленно обратиться к врачу, вызвать скорую помощь, так как жизнь отравившихся лиц грибами во многом зависит от своевременности оказания специализированной медицинской помощи.



В качестве первой помощи до прихода врача нужно попытаться вывести из организма ядовитые вещества, для чего следует промыть желудок заболевшего. Для уменьшения обезвоживания организма и жажды, сопровождающих отравление грибами, следует давать больному пить холодную, слегка подсоленную воду, холодный крепкий чай, молоко.

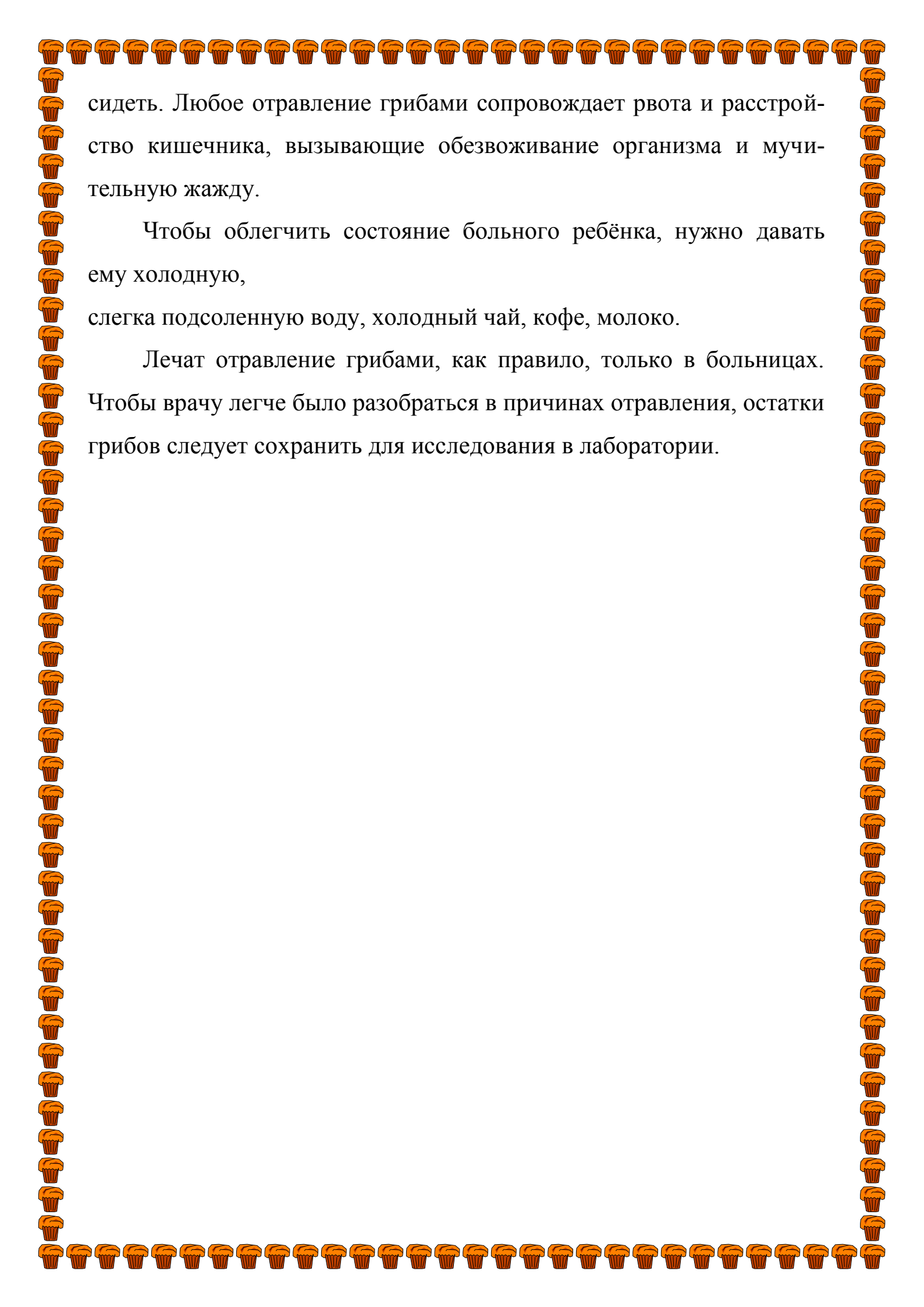
Чтобы избежать отравления, надо хорошо знать основные признаки ядовитых и несъедобных грибов и придерживаться правила – никогда не брать в пищу неизвестные грибы. Кроме того, нужно иметь представление и о признаках отравления, о свойствах грибных ядов.

В период лесных прогулок родители, воспитатели и другие взрослые должны осуществлять строжайший надзор со всеми детьми и особенно за теми, кто собирает цветы, грибы и травы, пробует их. Не следует так же забывать о тщательном контроле за использованием в пищу грибов, собранных более старшими детьми.

Итак, для того чтобы избежать отравления ядовитыми грибами, нужно собирать только те, которые вы хорошо знаете.

Следует помнить, что при любом отравлении грибами, пусть даже на первый взгляд не тяжёлый, необходимо немедленно обращаться к врачу. Но и до прихода врача нужно действовать быстро и решительно. При отравлении любым из ядовитых грибов следует постараться вывести ядовитые вещества из организма: принять слабительное, промыть желудок раствором марганцовокислого калия.

Пострадавший ребёнок должен находиться в постели, ему вредно ходить и



сидеть. Любое отравление грибами сопровождается рвота и расстройство кишечника, вызывающие обезвоживание организма и мучительную жажду.

Чтобы облегчить состояние больного ребёнка, нужно давать ему холодную, слегка подсоленную воду, холодный чай, кофе, молоко.

Лечат отравление грибами, как правило, только в больницах. Чтобы врачу легче было разобраться в причинах отравления, остатки грибов следует сохранить для исследования в лаборатории.

ПАМЯТКА

по предупреждению отравлений грибами!!!

ПРОФИЛАКТИКА ОТРАВЛЕНИЙ ГРИБАМИ

Чтобы избежать отравления грибами, специалисты рекомендуют не пренебрегать элементарными правилами профилактики:



собирать только известные грибы
(существуют специальные справочники съедобных и ядовитых грибов)



заготавливать впрок только молодые грибы



солить, сушить, мариновать каждый вид грибов отдельно



перед отвариванием тщательно мыть грибы от частичек песка и почвы



воду после отваривания обязательно сливать

Не рекомендуется:



собирать либо покупать на рынке переросшие, дряблые, поврежденные личинками и плесенью грибы



пробовать подозрительные грибы на вкус



собирать грибы вдоль дорог



откладывать обработку грибов, так как этот продукт скоропортящийся



покупать на рынке грибные консервы, герметично закрытые крышками в домашних условиях, а также сухие грибы, грибную икру и различные салаты с грибами

ПРИЗНАКИ ОТРАВЛЕНИЯ ГРИБАМИ

(проявляются через 1–2 часа после употребления их в пищу):



Тошнота,
рвота



Слабый
пульс



Повышенная
температура



Холодеют
ноги
и руки



Боли
в желудке

WC

Диарея

ПРИ ОТРАВЛЕНИИ МУХОМОРАМИ,
ЛОЖНЫМИ ОПЯТАМИ:



Бессвязная речь
Галлюцинации

МЕТОДЫ БЫСТРОЙ ПОМОЩИ
ПРИ ОТРАВЛЕНИИ:



Вызов врача



Постельный режим



Обильное
питье



Активированный
уголь