

«Поможем зайчишке»

Задачи:

Закрепление знаний основных цветов (синий, желтый, красный, зеленый).

Закрепление знаний о геометрических фигурах: круг, квадрат, треугольник.

Способствовать устойчивому эмоционально-положительному самочувствию и активности детей.

Материал и оборудование: посылка, ватман с цветами из цветной бумаги, бабочки, геометрические фигуры из цветной бумаги;; речка и ручеек из синей ткани; стулья.

Ход занятия:

Воспитатель: Сегодня утром я нашла посылку у дверей нашей группы. Здесь написано: для Зайчика. В ней морковка и капуста. Дети поможем доставить посылку. А где живет Зайчик?

Дети: Поможем! В лесу

Воспитатель: А на чем можно добраться?

Дети: На автобусе

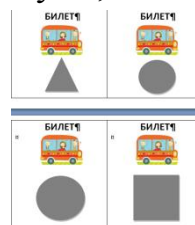
Но чтобы добраться до домика зайчика, нужно будет проехать несколько станций, и выполнить на них задания. Для того чтобы поехать на автобусе, нам необходимы билеты, которые я сейчас вам раздам.

(раздает билеты)

- на что похожи наши билеты?

- они все одинаковы?

- чем отличаются? (дети отвечают)



Воспитатель: Ребята, получайте билетики, он скоро прибедет к нам. (Звучит звук) А вот и наш волшебный автобус прибыл. А теперь отправляемся в путь! Пойдемте скорее.

Дети: Пойдемте! (Ребята поочередно называют геометрическую фигуру и присаживаются на стул с таким же обозначением)

Подъезжаем к станции, давайте поиграем в игру «Один-много» (Показ картинок).

Молодцы! Поехали дальше!

Дети: Би-би

Воспитатель: Ребята, наш автобус остановился дальше ему не проехать. Ой, смотрите мы приехали на цветочную поляну. Вот и дорога. Ребята, а дорога какая? Широкая или узкая? /Ответы детей./ Длинная или короткая? /Ответы детей./ Все построились друг за дружкой и в путь!

Звучит песня «Барбарики про дружбу»

Продолжаем, ребята, свой путь. Мы шагаем друг за другом. Лесом и зеленым лугом. Крылья пестрые мелькают, В лесу бабочки порхают. (Дети шагают).

Посмотрите, какая красивая цветочная поляна! Давайте остановимся и полюбуемся. Сколько цветов? (Ответы детей). Сколько бабочек? (Ответы детей)

Скажите, какого они цвета?

Дети: Желтого, красного, синего, зеленого.

Воспитатель: Вот и бабочки летят,

На цветочки сесть хотят.

Не могут выбрать цвет они,

А ну-ка ты им помоги!

(Раздает бабочек) Нужно посадить бабочку на цветок такого же цвета, как и бабочка.

(Дети выполняют задание)

Давайте найдем для бабочек свой цветок. Дети соединяют бабочку с цветком по цвету. Когда ребята посадили всех бабочек, воспитатель задает вопросы. Какого цвета бабочка и цветок у тебя Маша и т.д? Сколько бабочек у тебя.....? /Ответы детей./ А цветков? /Ответы детей./ Что мы можем сказать: бабочка одна и цветок тоже один – их..... (поровну, одинаково).

Воспитатель: Чтобы до зайчика дойти, надо речку перейти. А чтобы речку перейти, надо построить мост.

Впереди – река. Чтобы перебраться через неё надо разложить камешки по порядку Дети подходят к столу, на котором лежат геометрические фигуры. Выкладывают цепочки из фигур (треугольник, квадрат, круг).

После того, как все дети выполняют задание, воспитатель предлагает пройти по мосту. -

Спасибо, ребята, вы мне помогли.

Воспитатель: Вот мы и на берегу речки. Перед нами густые кусты.

Здесь нам не пройти,

Здесь придется проползти.

(Проползают через обруч)

А теперь ручеек,

Перепрыгни-ка, дружок!

(Воспитатель показывает, а дети повторяют все движения)

Воспитатель: Ох, устали отдохнем немножко! (Присаживаются на палас и выполняют пальчиковую гимнастику)

Воспитатель: Ребята, посмотрите, а вон зайчика домик. Пойдемте к нему. И отдадим ему посылку

Воспитатель: Ребята, нам пора возвращаться в группу. А пока мы ждем наш автобус, поиграем в игру «Чудесный мешочек» (в мешочке лежат фрукты, дети на ощупь угадывают какой фрукт, называют и показывают всем ребятам)

Вон волшебный автобус прибыл.

Воспитатель: Дети, а куда сегодня мы с вами ездили?

Дети: В лес, доставили зайчику посылку.

Воспитатель: Дети, а какие преграды перед нами встали?

Дети: Сажали бабочек на цветочки, делали мостик, переползали через кусты, перепрыгивали через ручей, отгадывали фрукты.

Воспитатель: Молодцы, ребята, а вот мы и приехали в группу, выходите из автобуса.

Спасибо за вашу работу.



Printjeskleuren.nl



Printjeskleuren.nl



Printjeskleuren.nl




Printjeskleuren.nl




Printjeskleuren.nl




Printjeskleuren.nl



Printjeskleuren.nl



Printjeskleuren.nl



Printjeskleuren.nl

