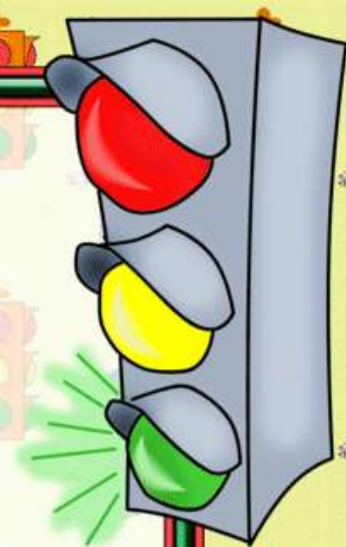


# ЗИМНИЙ УРОК БЕЗОПАСНОСТИ

*Красноярский край  
Г. Красноярск  
МБДОУ № 63*



# светофорик

Красный свет.

Если он горит –

Стой!

Дороги дальше нет.

Путь для всех закрыт!

Чтоб спокойно перешел ты,

Слушай наш совет,

Увидишь скоро желтый

В середине свет.

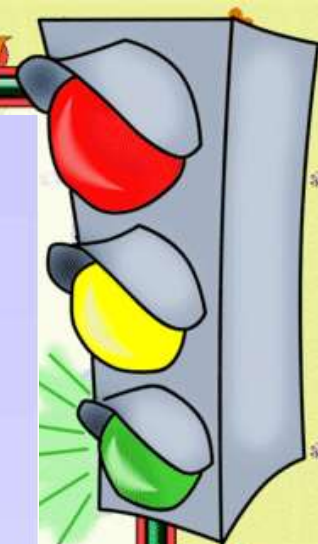
А за ним зеленый

Вспыхнет впереди,


Скажет он:

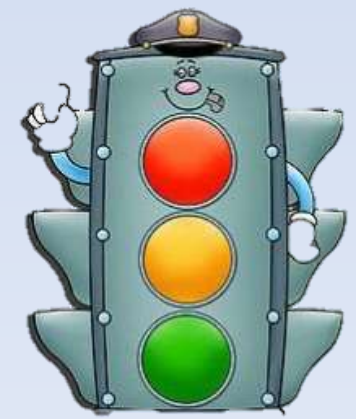
“Препятствий нет,

Смело в путь иди!”
























## Памятка для родителей-водителей



### «Правила перевозки детей в автомобиле»

- Всегда пристегивайтесь ремнями безопасности и объясните ребенку, зачем это нужно делать. Если это правило автоматически выполняется вами, то оно будет способствовать формированию у ребенка привычки пристегиваться ремнем безопасности. Ремень безопасности для ребенка должен иметь адаптер по его росту (чтобы ремень не был на уровне шеи).
- Дети до 12 лет должны сидеть в специальном детском удерживающем устройстве (кресле) или занимать самые безопасные места в автомобиле: середину и правую часть заднего сиденья.
- Учите ребенка правильному выходу из автомобиля через правую дверь, которая находится со стороны тротуара.

## Памятка для родителей

### «Причины детского дорожно-транспортного травматизма»

- Переход дороги в неположенном месте, перед близко идущим транспортом.
- Игры на проезжей части и возле нее.
- Катание на вело-сипеде, роликах, других самокатных средствах по проезжей части дороги.
- Невнимательность к сигналам светофора. Переход проезжей части на красный или желтый сигналы светофора.
- Выход на проезжую часть из-за стоящих машин, сооружений, зеленых насаждений и других препятствий.
- Неправильный выбор места перехода дороги при высадке из маршрутного транспорта. Обход транспорта спереди или сзади.
- Незнание правил перехода перекрестка.
- Хожение по проезжей части при наличии тротуара.
- Бегство от опасности в потоке движущегося транспорта.
- Движение по загородной дороге по направлению движения транспорта.

Соблюдайте правила дорожного движения! Берегите своих детей!

## Памятка для родителей

### «Правила поведения на остановке маршрутного транспорта»

- Не ускоряйте шаг и не бегите вместе с ребенком на остановку нужного маршрутного транспорта.
  - Приучите ребенка, что это опасно, лучше подождать следующий автобус (троллейбус) и т. д.
  - На остановках маршрутного транспорта держите ребенка крепко за руку. Нередки случаи, когда ребенок вырывается и выбегает на проезжую часть.
  - Переходите проезжую часть только на пешеходных переходах. Не обходите маршрутный транспорт спереди или сзади. Если поблизости нет пешеходного перехода, дождитесь, когда транспорт отъедет подальше, и переходите дорогу в том месте, где она хорошо просматривается в обе стороны.
  - При высадке из автобуса, троллейбуса, трамвая, такси выходите первыми. В противном случае ребенок может упасть или выбежать на проезжую часть дороги.
- ..... РАЗРЫВ СТРАНИЦЫ .....



## Родителям – о безопасности дорожного движения.

Уважаемые родители!

Кто из вас не хочет видеть своего ребенка здоровым и невредимым? И каждый думает, что уже его-то рассудительный малыш под колесами автомобиля не окажется точно. Но избежать ребенку этого порой совсем не просто. Травмы, полученные в результате наезда на ребенка транспортного средства, особенно тяжелы.

Дорожно-транспортное происшествие – это трагедия, и в этом случае «личный» опыт ребенка недопустим и должен быть заменен на опыт, накопленный обществом. Поэтому так важно обучение детей поведению на улице с учетом их психологических и физиологических особенностей. Рост ребенка – серьезно препятствие для обзора окружающей обстановки: из-за стоящих транспортных средств ему не видно, что делается на дороге, и сам не виден родителям. Ребенок может не услышать звука приближающегося автомобиля или другого сигнала из-за отсутствия у него постоянного внимания. Все мы учим правила дорожного движения в «расшифрованном», т. е. идеальном виде. Но в жизни нередко видим совсем другое. Пешеходы могут перебежать через дорогу на красный сигнал светофора, да и водители иногда этим не гнушаются: могут на «красный» проехать, могут и пешехода не пропустить на пешеходном переходе.

## Консультации для родителей:

### Ваш ребенок на улице.


- Закрепить у детей правила дорожного движения поможет совместная работа детского сада и семьи. Единые требования обеспечивают у детей образование прочных навыков поведения на улице. По обучению детей правилам дорожного движения важен пример взрослых. Любое незначительное нарушение, допущенное взрослыми, является плохим примером для ребенка. Родители должны уделять большое внимание соблюдению детьми правил поведения на улице. Переходя дорогу с ребенком, взрослые должны обязательно держать его за руку. Надо объяснить детям, что нельзя ходить одним на проезжую часть улицы, учить правильно реагировать на сигналы светофора, идти спокойно, не торопясь. Родители могут уточнить с детьми название улиц, по которым они идут, назначение встречающихся дорожных знаков, вспомнить правила движения по тротуару и перехода через дорогу.
- Для закрепления программного материала детям дают задание на дом, которые они выполняют под руководством взрослых. Родители должны знать, что необходимо воспитывать у детей самостоятельность при передвижении на улице.
- Наблюдая за родителями, дети учатся с личного примера правильно переходить улицу.
- Предупреждение дорожно-транспортного травматизма.
- Родители должны знать:

  - Ребенок учиться законам дороги, прежде всего, на примере взрослых.
  - Навяз транспортным средством происходит в момент перехода ребенка с родителями проезжей части улицы.
  - Большое число происшествий происходит по вине родителей. Когда дети, вырвавшись из их рук, оказываются перед близко идущим транспортом.
  - При переходе дороги с ребенком следует крепко держать его. Обучение детей ПДД не должно сводиться лишь к призывам соблюдать их, но и должно быть наглядным.
  - Хорошим средством обучения правилам дорожного движения являются игры.
  - Для предупреждения несчастных случаев немаловажен строгий контроль со стороны взрослых за детьми.
  - Родителям следует познакомить ребенка с правилами безопасного поведения с вело-сипедом на улице и строго требовать их выполнения.













Всегда соблюдайте правила дорожного движения, чтобы избежать аварий и травм.

Важно, чтобы вы и ваши дети всегда соблюдали правила дорожного движения.

Делаем ребятам предостережение:  
Выучите срочно ПРАВИЛА ДВИЖЕНИЯ,  
Чтоб не волновались  
Каждый день родители,  
Чтоб спокойно мчались  
Улицей водители!

## Правила Дорожного Движения



Делаем ребятам предостережение:  
Выучите срочно ПРАВИЛА ДВИЖЕНИЯ,  
Чтоб не волновались каждый день родители,  
Чтоб спокойно ехали по улице водители!

**МЫ СОБЛЮДАЕМ  
ПРАВИЛА ДОРОЖНОГО ДВИЖЕНИЯ!**



**А ТЫ?**



**Дети – самая уязвимая категория участников дорожного движения.**

**Максимально защитить их от возможной беды – обязанность родителей и воспитателей.**





**СПАСИБО ЗА ВНИМАНИЕ**