

Тема: «Ознакомление детей старшего дошкольного возраста с правилами дорожного движения»



Загадки по ПДД



Никогда не поведет
Нас подземный переход.
Дорога пешеходная
В нем всегда свободная.
(Знак «Подземный переход»)



Красный круг, прямоугольник
Знать обязан каждый школьник.
Это очень строгий знак.
И куда б вы не спешили
С папой на автомобиле,
Не проедете никак.
(Въезд запрещен)




Скоро будет огорода.
Знак об этом знает дед.
Если есть с собой лопата,
Вас там ждут всегда, ребята!
(Дорожные работы)




Это что за чудо-юдо,
Два горба, как у верблюда?
Треугольный этот знак
Называется он как?
(«Неровная дорога».)




Эй, водитель осторожно!
Ехать быстро невозможно.
Знают люди все на свете -
В этом месте ходят дети!
(Знак «Дети»)



Этой зебры на дороге
Я несколько не боюсь.
Если все вокруг в порядке,
По полоскам в путь пушусь.
(Знак «Пешеходный переход»)



Можно встретить знак такой
На дороге скоростной,
Где больших размеров яма
И ходить опасно прямо,
Там где строится район,
Школа, дом или стадион.
(Движение пешеходов запрещено)
Под этим знаком, как ни странно,
Все ждут чего-то постоянно.
Кто-то сидит, кто-то стоя...
Что за место здесь такое?
(Место остановки автобуса)



ДИ «Кто отличный пешеход?»

Дидактическая игра по ПДД «Кто отличный пешеход?»

Цель:

- Учить детей дошкольного возраста правилам дорожного движения.
- Закрепить с детьми правила безопасного поведения на улицах.
- Закрепить представление детей о назначении светофора и его сигналах.
- Воспитывать бережное отношение к своей жизни и здоровью.

Материал: кубик с цифрами, фишки, игровое поле.

Правила игры: Кто первым, не нарушив правила дорожного движения, придёт в детский сад, тот и выиграл.

Ход игры.

Играют двое. Первый пешеход выходит из домика №1, второй из домика №2. Бросают кубик по очереди, но нужно внимательно смотреть на картинки:

На 1-й картинке у светофора горит красный цвет - значит, пешеход не может перейти на тот кружок, что стоит после светофора - пропускаем ход.

На 2-й картинке автобус. Надо пропустить его, остановиться (пропускаем ход).

На 3-й картинке грузовая машина - пропускаем ход.


На 4-й картинке у светофора зелёный сигнал - смело передвигайте фишку на столько кружочков, сколько покажет кубик.

На 5-й картинке пешеходный переход - смело передвигайте фишки.

На 6-й картинке у светофора горит жёлтый цвет. И пешеход может остановиться на самой картинке.

На 7-й картинке автомобиль - пропускаем ход.

На 8-й картинке регулировщик - шагайте прямо в детский сад.



Дорожные знаки



Макет по ПДД



Макет светофора

