Кроссворды для детей старшего дошкольного возраста

Детям можно предложить увлекательные кроссворды. Темы могут быть любые, главное, чтобы ребенок смог справиться с разгадыванием кроссворда самостоятельно. Мы предлагаем несколько кроссвордов в качестве примера. Вы сможете сами придумать несложные кроссворды, которые будут интересны для вашего ребенка.

Объясните ему принцип разгадывания кроссвордов и предложите справиться с заданием. Время от времени, разумеется, вам придется подсказать малышу какое-то особенно тяжелое для разгадывания слово. Но все равно некоторое время ребенок будет увлечен интересной игрой, и вы сможете заняться своими делами.

Кроссворд №1

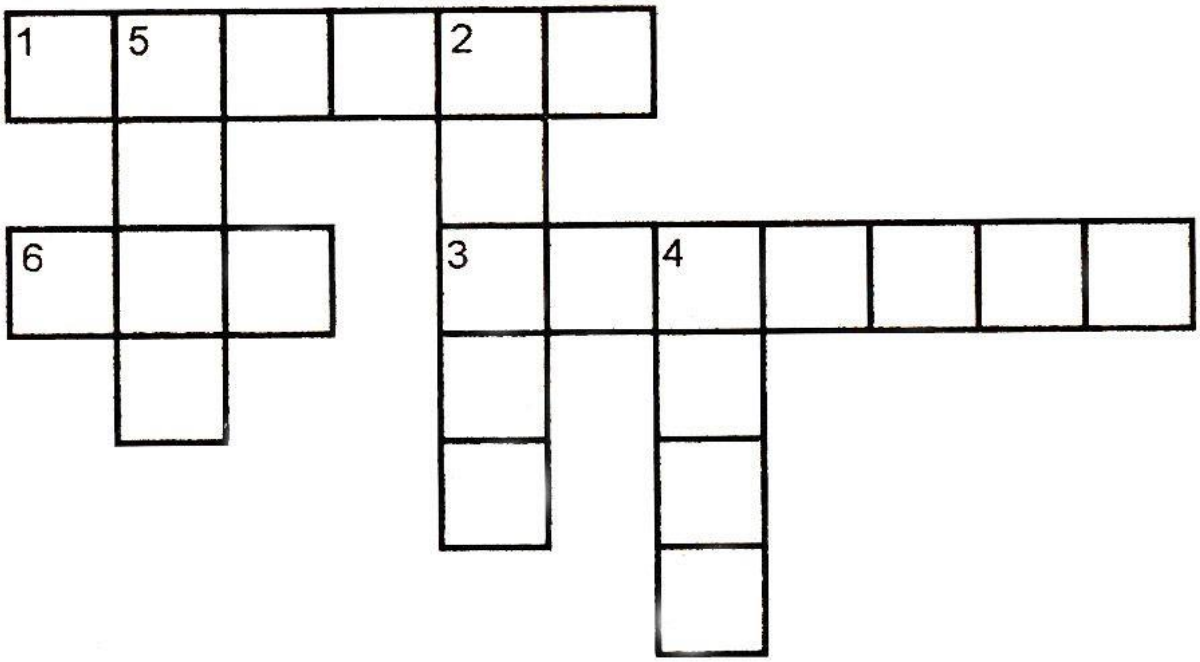

kladraz.ru

По горизонтали:

1 — домашнее животное, которое бывает верным и преданным (собака);

3 — лакомство, которое нравится многим детям и взрослым (шоколад);

6 — когда ты спишь, тебе снится... (сон).

По вертикали:

2 — домашнее животное, которое в известной сказке «гуляло само по себе» (кошка);

4 — блюдо, которое мама и бабушка часто варят по утрам (каша);

5 — предмет, который есть в каждом доме. В него можно смотреть, чтобы узнать, что делается на улице. Также его можно открыть, если в комнате жарко (окно).

Кроссворд №2

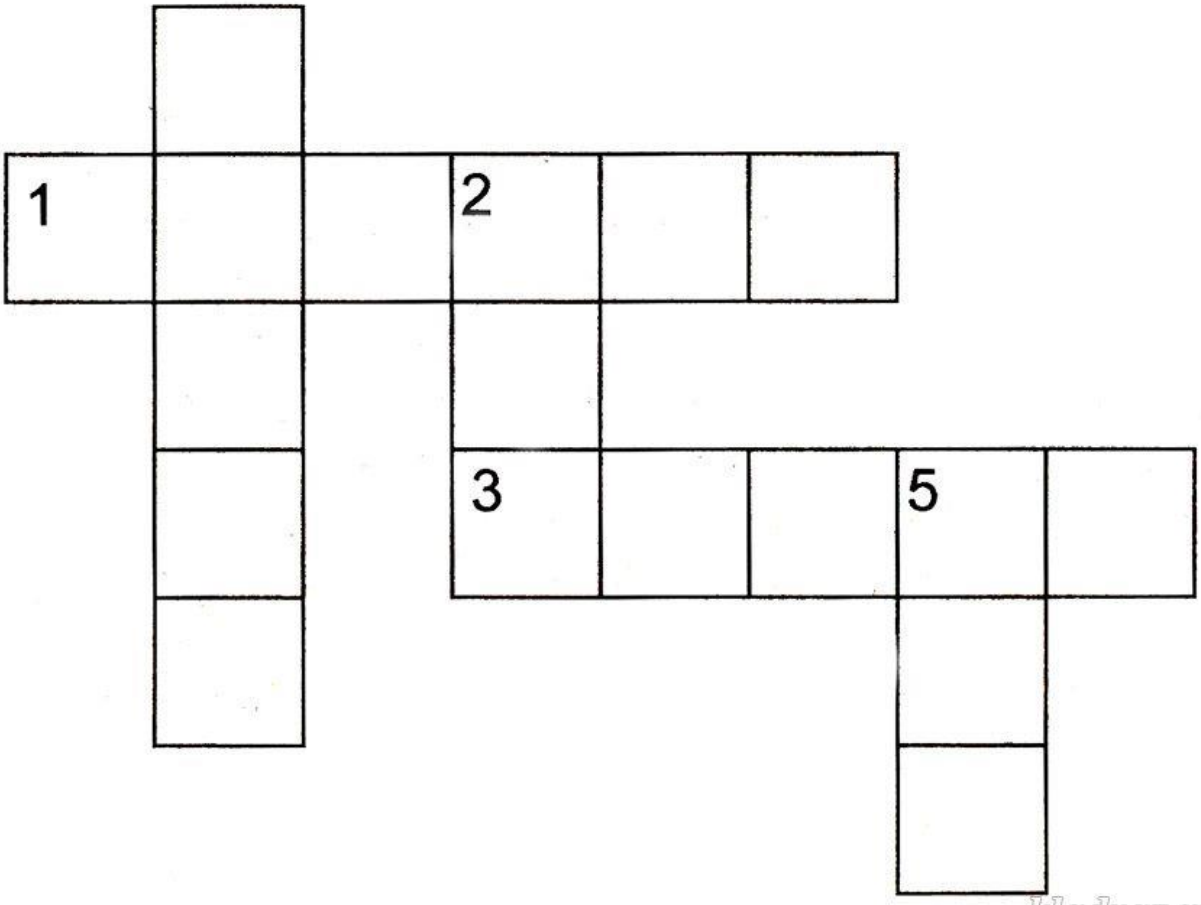

kladraz.ru

По горизонтали:
1 — зимой, когда много снега, можно лепить снежную бабу и играть в... (снежки);
3 — зимой дети берут коньки и идут кататься на... (каток).
По вертикали:
2 — насекомое, которое сильно жужжит (жук);
4 — предмет, который нужен для того, чтобы читать (книга);
5 — насекомое, которое может больно ужалить (оса).

Кроссворд №3



kladraz.ru

По горизонтали:

1 — сказочный герой, у которого спине был пропеллер (Карлсон);

4 — цвет. Такого цвета может быть река, небо (синий);
8 — морское животное огромных размеров (кит).
По вертикали:
2 — очень большое животное с хоботом (слон);
3 — очень вкусный фрукт. Он похож на голову с зелеными волосами (ананас);
5 — веселое занятие, его любят дети (игра);
6 — кислый фрукт желтого цвета (лимон);
7 — вечнозеленое дерево. На Новый год его обычно наряжают (ель).

Кроссворд №4



kladraz.ru

По горизонтали:

1 — сладкое холодное лакомство, которое любят взрослые и дети (мороженое);

4 — в сказке про Золушку в нее превратилась тыква (карета);

5 — так называются люди, которые живут рядом с нами (соседи);

7 — животное, которое живет в лесу и обладает длинным пушистым хвостом (лиса);

9 — дом, где живут пчелы (улей).

По вертикали:

1 — город, столица России (Москва);

2 — место, где очень много соленой воды. Туда многие уезжают отдыхать (море);

3 — животное, покрытое колючками (еж);

6 — предмет мебели. За ним обычно едят и учат уроки (стол);

8 — большая полосатая ягода. Снаружи она зеленая, внутри — красная. В ягоде много семечек (арбуз).

Кроссворды для старших дошкольников в картинках

Кроссворд №1

Внимательно посмотрите на картинки разгадайте кроссворд.

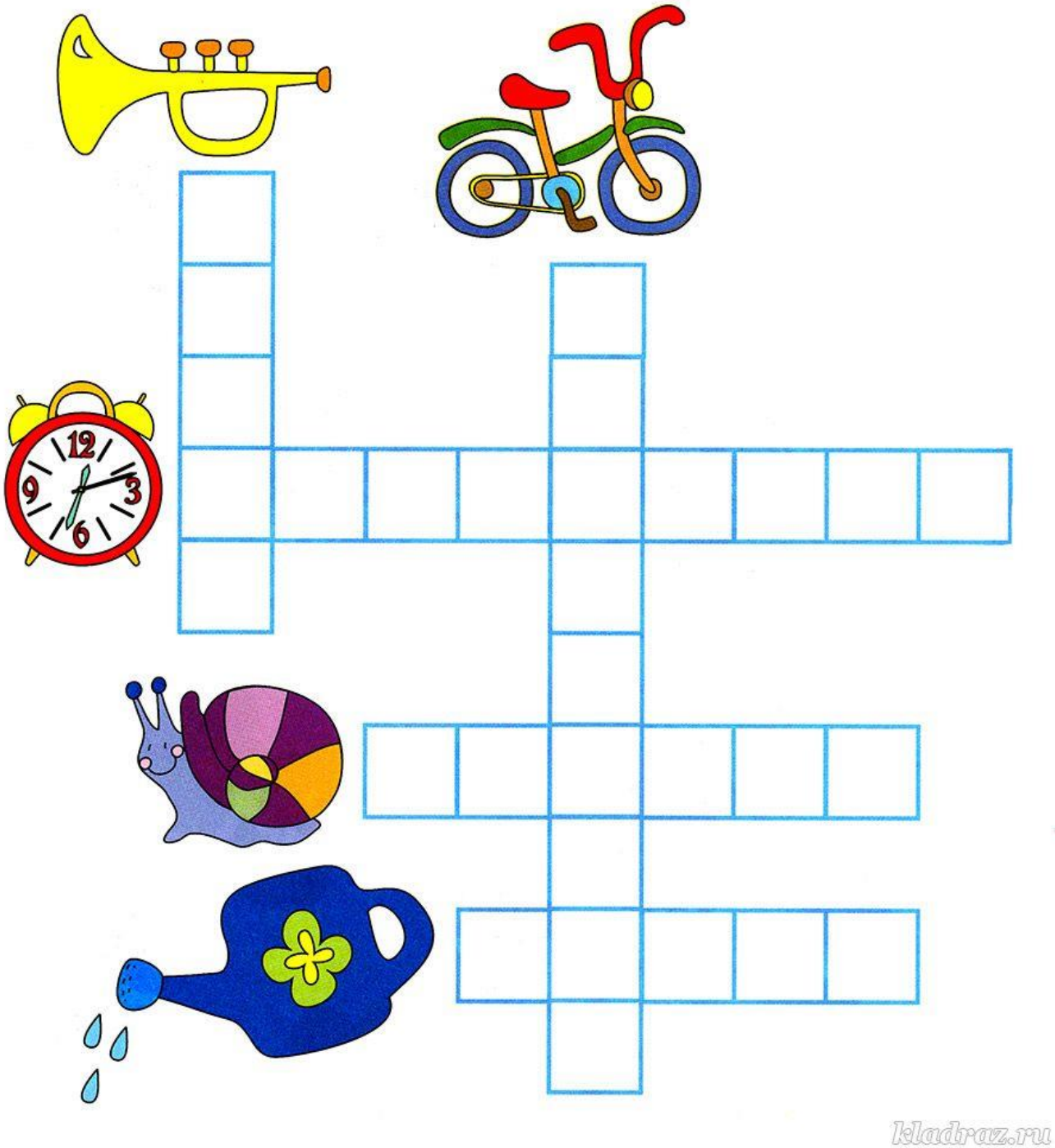

Ответы: труба, будильник, улитка, лейка, велосипед.

Кроссворд №2

Внимательно посмотрите на картинки разгадайте кроссворд.

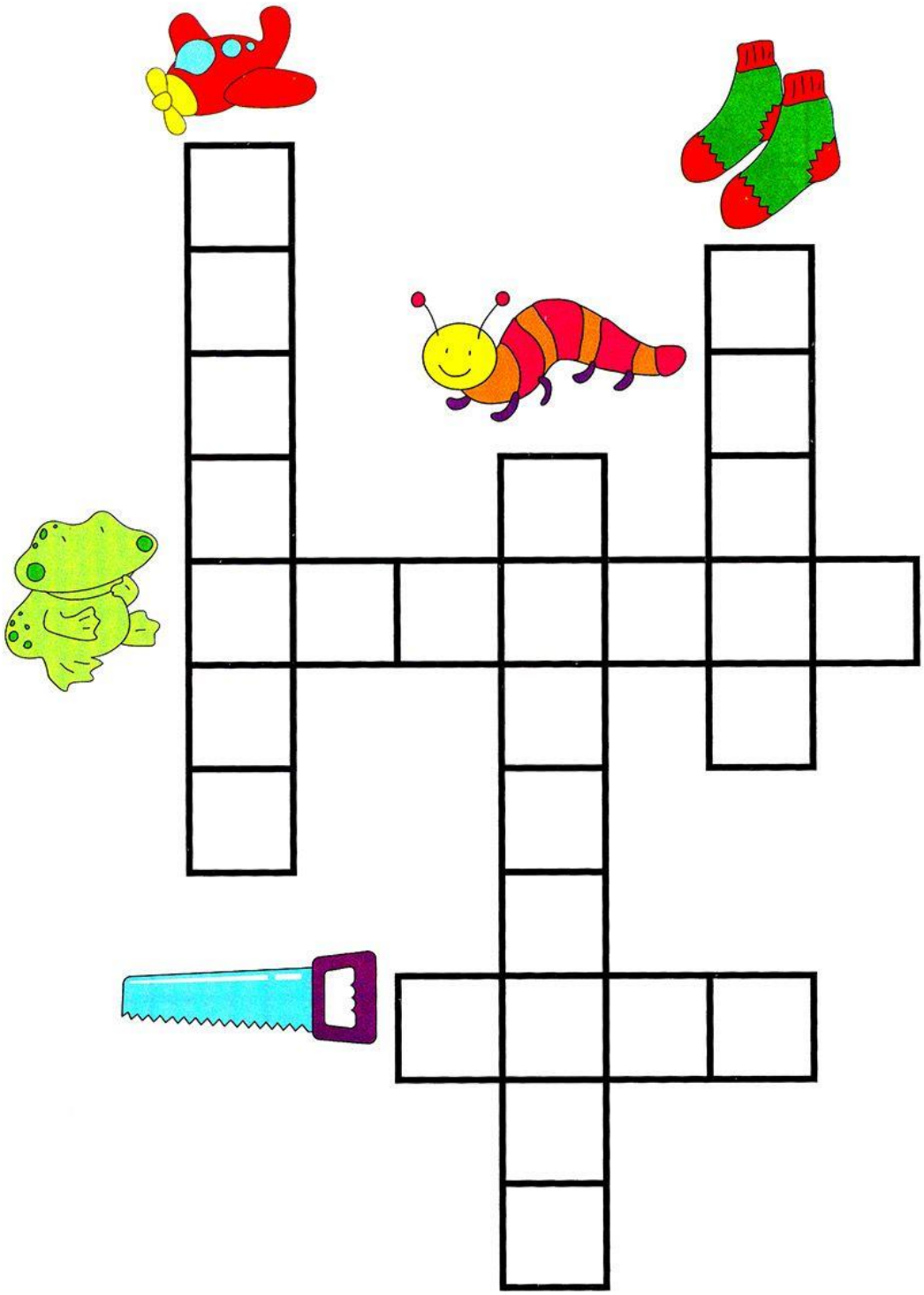

kladraz.ru

Ответы: самолёт, гусеница, носки, лягушка, пила.

Кроссворд №3

Разгадайте кроссворд!

Какого из этих природных явлений не бывает летом?

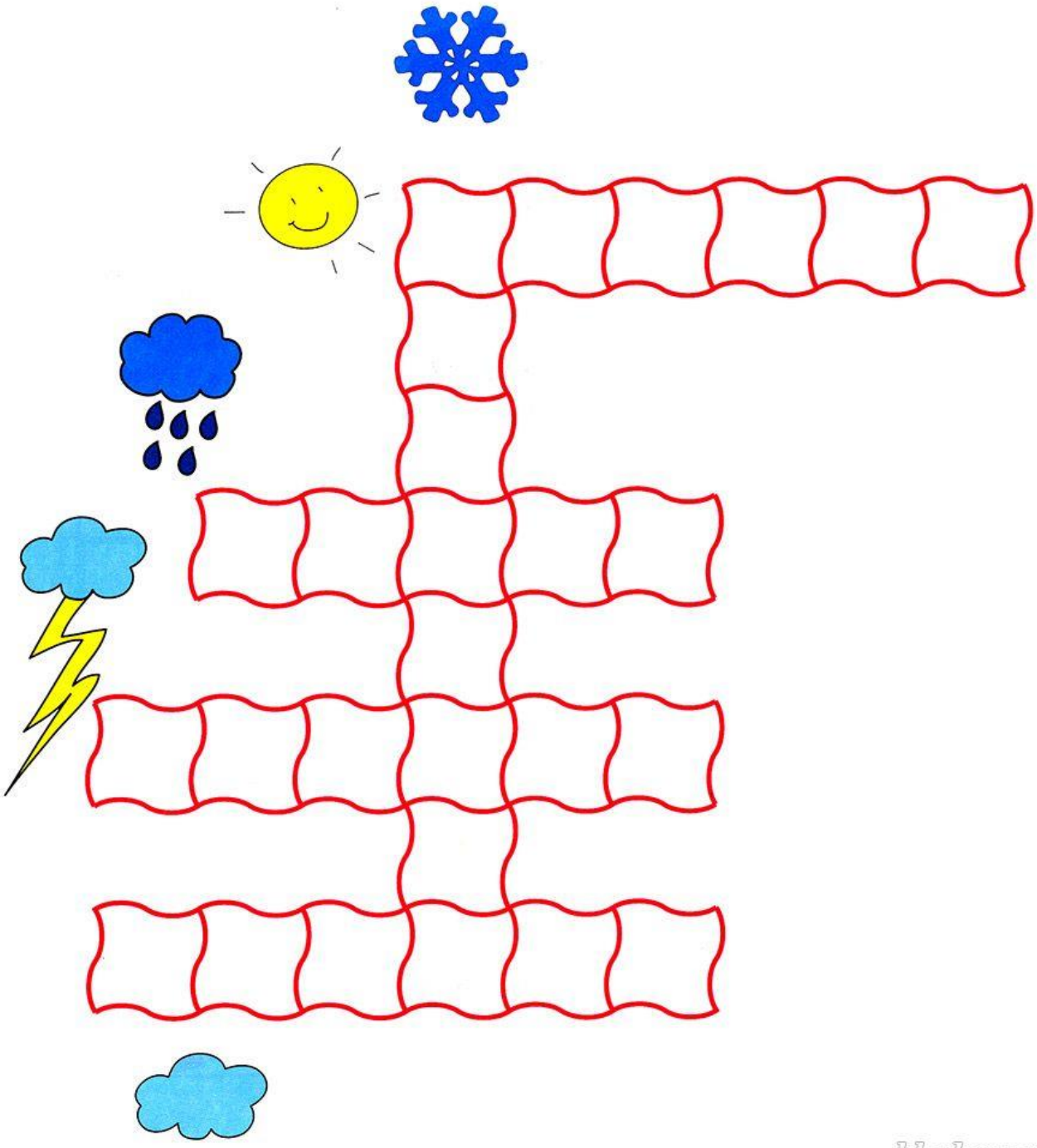

kladraz.ru

Ответы: солнце, дождь, молния, облако, снежинка.

Кроссворд №4

Посмотрите на картинку и разгадайте кроссворд. Если вы всё сделаете правильно, в розовом столбце появится название самого тёплого времени года!

1	П	Ч	Е	Л	А		
2							
3							
4				О			



kladraz.ru

Ответы: пчела, качели, улитка, бабочка.
Слово: Лето

Кроссворд №5

Назовите всех животных и разгадайте кроссворд!



Ответы: слон, кенгуру, коала, носорог, зебра, жираф

Кроссворд №6

Добро пожаловать в мир игрушек!
Разгадайте кроссворд



Ответы: паровоз, робот, юла, мяч, кукла, пирамида

Кроссворд №7

Интересно, кто живёт в этом домике? Ты узнаешь это, если правильно запишешь названия предметов в кроссворд.

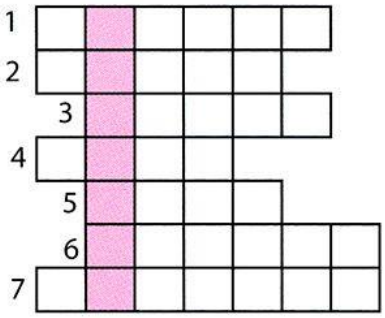

kladraz.ru

Ответы: яблоки, веник, лампа, зонт, часы, кресло, самовар.
Живёт в домике белочка